



ELEKTRONICKÁ ŽÁKOVSKÁ KNÍŽKA (ŽK) – webová aplikace
pro žáky 6. – 9. ročníku



Obsah

1. PŘIHLÁŠENÍ	2
2. NABÍDKA	3
Klasifikace	3
Komens	4
Nástroje	5
Odhlásit.....	5
3. APLIKACE PRO MOBILNÍ ZAŘÍZENÍ	5

ELEKTRONICKÁ ŽÁKOVSKÁ KNÍŽKA – webová aplikace pro žáky 6. – 9. ročníku

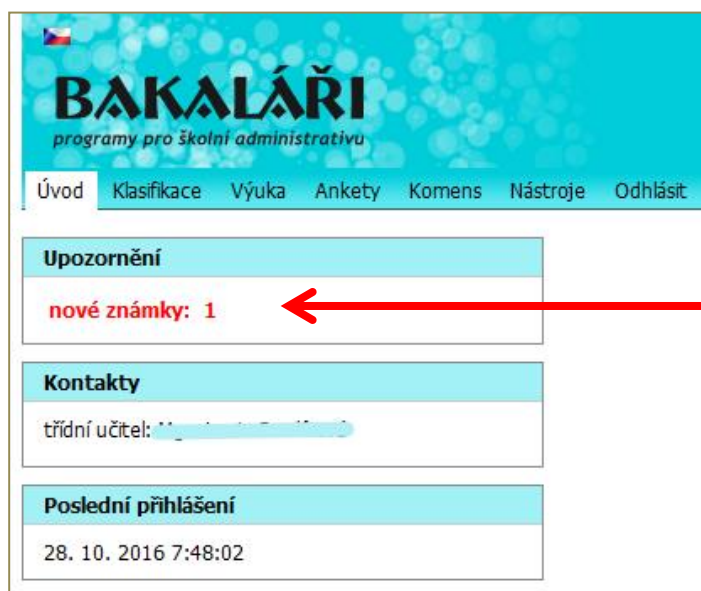
1. PŘIHLÁŠENÍ

V internetovém prohlížeči zadejte stránku www.5zsfm.cz
a klikněte na ikonu pro vstup do elektronické ŽK.



Lísteček s přihlašovacím jménem a heslem jste dostali na třídních schůzkách. V případě jeho ztráty, zapomenutí přihlašovacího jména nebo hesla kontaktujte třídního učitele.

ÚVODNÍ OBRAZOVKA PO PŘIHLÁŠENÍ

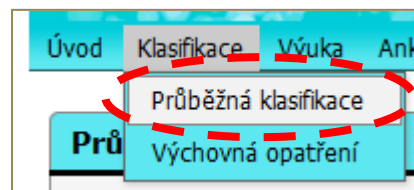


Na úvodní obrazovce naleznete v boxu „Upozornění“ přehled nových známek a nepřečtených zpráv. Po kliknutí na text „nové známky“ nebo „nové zprávy“ se dostanete do příslušné sekce.

2. NABÍDKA

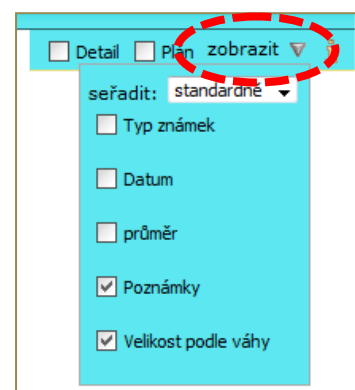
Klasifikace

- Průběžná klasifikace – zde najdete známky z jednotlivých předmětů
- použité zkratky:
 - ? – plánovaná klasifikace
 - A – žák byl v době konání klasifikace nepřítomen
 - N – žák byl ve škole, ale nebyl klasifikován
 - U – žák byl z klasifikace uvolněn
 - X – žák písemnou práci psal, ale nebyl z ní hodnocen



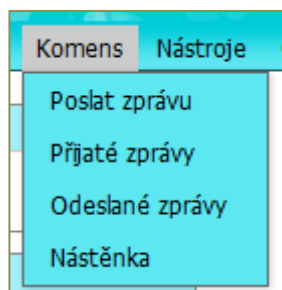
Průběžná klasifikace - 1. pololetí	
Český jazyk a literatura	1 1 1 1 1 1 1
Anglický jazyk	1 1 1 1 1
Vlastivěda	1 X
Matematika	1 1 1 1 1
Výtvarná výchova	1 1
Pracovní činnosti	1 1 1
Tělesná výchova	2 2

V pravé části okna v nabídce „Zobrazit“ můžete měnit pohled na známky a zvolit řazení.



- Výchovná opatření – napomenutí TU, třídní důtky, ředitelské důtky, pochvaly TU atd.

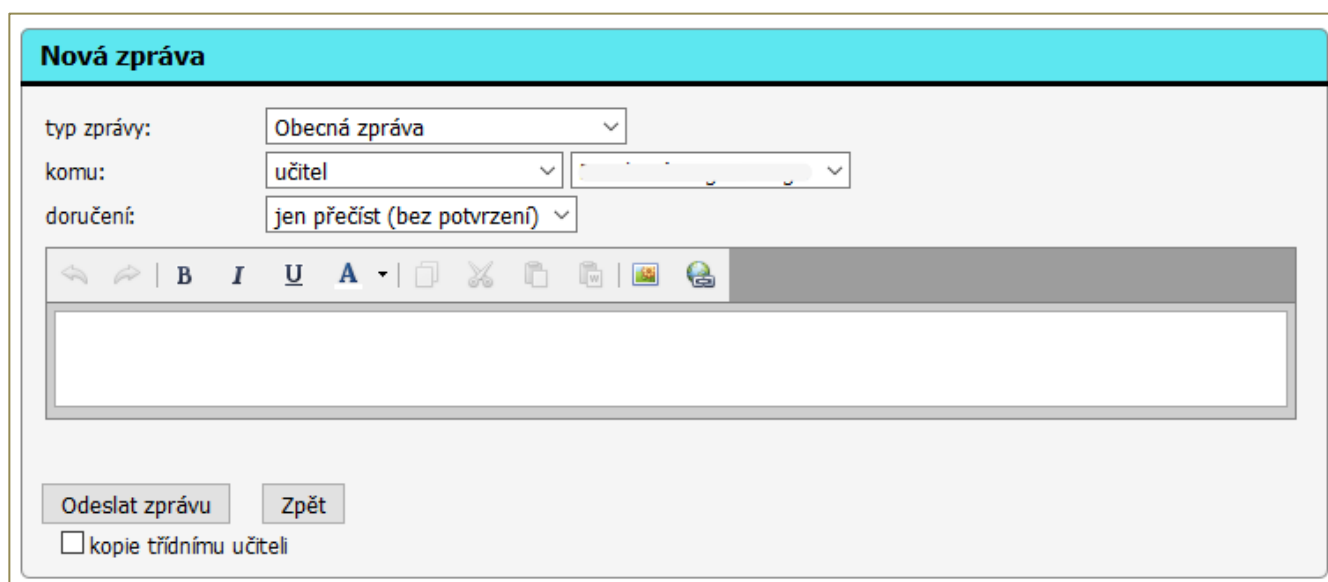
Komens



- Poslat zprávu
- Přijaté zprávy
- Odeslané zprávy
- Nástěnka

Poslat zprávu

- Typ zprávy: obecná / omluvení absence
- Komu: vyberte z nabídky vyučujícího, kterému chcete zaslat zprávu
- Doručení: jen přečíst (bez potvrzení) / žádat potvrzení



Zpráva typu „**Omluvení absence**“ má pouze informativní charakter a nenahrazuje omluvenku v klasické papírové žákovské knížce.

Přijaté zprávy

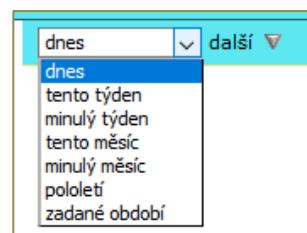
V této sekci naleznete všechny přijaté zprávy s možností na ně odpovědět.

Odeslané zprávy


Zde vidíte všechny vaše odeslané zprávy.

Nástroje

- Přehledy přihlášení – zde se zobrazuje historie přístupu do elektronické ŽK s možností zadat zobrazované období



- Nastavení – možnost volby barevného schématu aplikace



- Spojení účtů - rodič s více dětmi na jedné škole může snadno přepínat mezi účty svých dětí bez nutnosti zadávat stále přihlašovací jména a hesla. Pro připojení dalšího účtu zadejte přihlašovací jméno a heslo k účtu a klikněte na tlačítko Připojit. Mezi spojenými účty se pak lze přepínat pomocí odkazu vedle jména vpravo nahoře, kde pak můžete vybrat konkrétního žáka ze spojených účtů.



Odhlásit

Odhlášení z elektronické ŽK.

V rámci zachování bezpečnosti použijte tuto volbu při KAŽDÉM odchodu od počítače!

3. APLIKACE PRO MOBILNÍ ZAŘÍZENÍ

Aplikaci pro mobilní zařízení s OS Android můžete zdarma stáhnout z [Google Play](#). Pro přihlášení použijte adresu serveru získanou z URL řádku vašeho prohlížeče: <https://5zsfm.bakalari.cz/bakaweb/login.aspx> nebo v aplikaci vyberte naši školu ze seznamu škol. Přihlašovací jméno a heslo použijete stejné jako pro dosavadní internetovou verzi Bakalářů.

Nápovědu a časté dotazy k aplikaci naleznete [ZDE](#).