



DISTANČNÍ VÝUKA : TŘÍDA MEDVÍDEK

leden 25.1.2021



Milí předškoláci, milí rodiče. Vzhledem k aktuální situaci, při které je znemožněno navštěvovat MŠ, jsme pro Vaše děti připravily distanční výuku. Vypracované úkoly dětem zakládejte a při znovuotevření mateřské školy doneste (budou založeny do portfolia dítěte).

MEDVÍDEK V ZIMĚ

2. TEMATICKÁ ČÁST: MEDVÍDEK U LÉKAŘE (lidské tělo, zdraví,...)

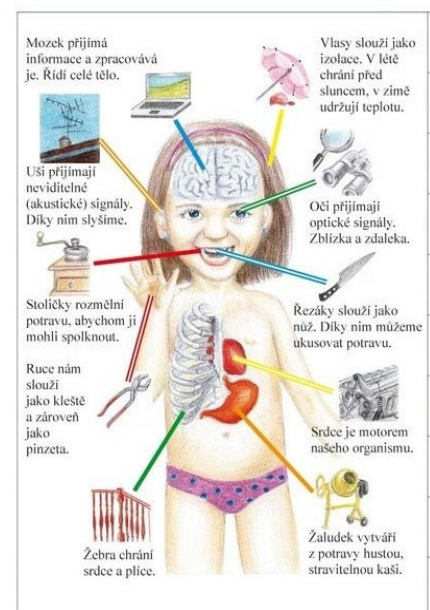


ROZVÍJENÍ POZNÁNÍ

1. ÚKOL: Děti, maminko, tatínku, společně vyhledejte v encyklopediích vše, co se týká LIDSKÉHO TĚLA. Pojmenujte si viditelné části těla a některé vnitřní orgány. Povídejte si o tom, co prospívá našemu zdraví a co ho poškozuje. Zaměřte se také na prevenci onemocnění – vhodné oblékání, pobyt na čerstvém vzduchu a předcházení úrazům.




2. ÚKOL: Poté se společně vypravte na vycházku do přírody. Pozorujte vše kolem sebe, vnímejte zimní přírodu všemi smysly. Vnímejte, jak je svět pozoruhodný a rozmanitý. Zopakujte si charakteristické znaky ZIMY.



JAZYKOVÁ A PŘEDMATEMATICKÁ ČINNOST:



ÚKOL 1: Popiš zimní obrázek s využitím prostorových pojmů: co je vpravo, vlevo, nahoře, dole, uprostřed, za, nad, pod, u, vedle, mezi.
Poznej a pojmenuj malé obrázky okolo, vytleskej slabiky, urči hlásku na začátku slova, popřípadě na konci, zkus vytvořit rým.



ÚKOL 2: Během procházky přírodou se zastav na pěkném místě a rozhlédni se kolem sebe

- poznej a pojmenuj všechno, co vidíš, čím jsi obklopen (co je vpravo, vlevo, nahoře, dole, uprostřed, za, nad, pod, u vedle, mezi,...)
- vytleskej slabiky
- urči hlásku na začátku slova, popřípadě na konci
- na základě popisu všeho co vidíš, si zahraj s rodiči hru: Hádej, hádej, hadači
- pozoruj plující mraky na obloze, v jejich tvaru poznávej podobu „věcí“.





LITERÁRNÍ VÝCHOVA:



ÚKOL: nauč se básničku **MOJE TĚLO** s ukazováním částí těla



MOJE TĚLO



Moje tělo mozek řídí,
oči ty to dobře vidí.
Pod hlavou je krček malý,
na rukách jsou velké svaly.
Na nich máme prstů pět,
spočítáme si je hned.
V hrudním koši srdce máme,
do břicha si jídlo dáme.
Nohy obě procvičí se,
venku dobře skotačí se.



TĚLOVÝCHOVNÉ ČINNOSTI V PŘÍRODĚ:

- procvič si chůzi a běh ve sněhu
- pozoruj stopy zvířat (poznej komu patří, kam šel a koho potkal)
- vyšlepej si ve sněhu cestičky- BLUDIŠTĚ
- procvič si přeskoky, výskoky přes sněhové překážky
- sněhovými koulemi házej do dálky a na cíl (na strom)
- procvič si chůzi se sněhovou koulí na hlavě, na otevřené dlani mezi stromy a přes překážky



U VŠECH HER A ČINNOSTÍ DBEJ NA BEZPEČNOST!!!

HUDEBNÍ ČINNOSTI:

- zazpívej si s rodiči známé písničky pro radost, nejlépe se zimní tematikou
- v přírodě si zahrajte sluchovou hru: Odkud zvuk přichází, Na rampouchovou ozvěnu (pokud máš přístup k rampouchům)



VÝTVARNÁ A PRACOVNÍ ČINNOST:

1.úkol. Vystřihni části kostry, poskládej správně části k sobě a nalep na papír.



2.úkol:

VYBER SI JEDEN PÁR OČÍ, NOS, ÚSTA A VYSTŘIHNI.
POTÉ JE NALEP NA PAPIŘOVÝ SÁČEK A DOTVOŘ VLASY
PODLE VZORU.




Created by Kate Farlie for picklebums.com © 2014. For personal non-commercial use only.



GRAFOMOTORIKA:

LOMENÉ ČÁRY A ODSŘEDIVÉ KRUHY

ZTRATIL DĚDA RUKAVIČKU,
CELKEM NOVOU, NOVOUČKOU.
POD ZÁVOJEM V ZASNĚŽENÉ DÍŘE,
ŠEDIVÁ MYŠKA SI TLAPKY LÍŽE.



• Rukavičku dokončí podle vzoru, dolní část si vybarví a nebo ozdob jak se jí líbí.

