

Distanční výuka - 26. 4. – 2. 5.

PÁLENÍ ČARODĚJNIC



Pálení čarodějnic patřovalo a do dnešních dnů patří k velmi populárním lidovým zvykům. Ona magická filipojakubská noc (z 30. 4. na 1. 5.) patřovala mezi noci, kdy prý zlé a nečisté síly vládly větší mocí než kdy jindy. Lidé věřili, že této noci v povětří poletuje spousta čarodějnic letících na sabat.

Na ochranu před čarodějnicemi se na vyvýšených místech pálily ohně. Postupem času se z výročních ohňů stalo „pálení čarodějnic“ – mladíci zapalovali košťata a vyhazovali je do výšky, prý proto, aby viděli čarodějnic letící na koštěti v povětří. Jinde se říkalo, že je tak možné srazit čarodějnic k zemi.

Úkoly pro vás:

- **Čtěte si a prohlížejte knížky o čarodějnicích:** např. Malá čarodějnice (O. Preussler), Čarodějné pohádky pro malé kouzelníky (J. Žáček), Pohádky zamilované čarodějnice (S. Vlček), Příhody černé čarodějnice (V. Miklasová), Saxána a lexikon kouzel (I. Březinová), Nepovedené kouzlo (P. Martišková), Pohádky o čarodějnicích.....
- **Naučte se některou říkanku:**

*Čáry máry kouzlení,
ať se ta věc promění.
Co to je, kdo to ví, ten ať rychle odpoví.*

Ježibaby

*Ježibaby kamarádky, krouží vzduchem tam a zpátky.
Šaty mají od sazí, snad se v letu nesrazí.*



Kdo to letí na koštěti?

Na koštěti, děti, letí ježibaba sivé pleti.
Těžký plášť má samé nitě, pohled, který vyděsí tě.
Na nose dvě bradavice...
Je to prostě krasavice.
Letí nízko nad tratí, neboť trpí závratí.
Na mýtinu už se blíží, nepřistane bez potíží.
Jako hruška na zem sletí.
Křach! A už je po koštěti.
Kup si auťák, babice!
Od čeho jsou silnice!

O ježibabě (J. Žáček)

Ježibaba krade děti, už si na ně brousí chrup.
Lítá světem na koštěti, bude tady coby dup.
Vede hrozné živobytí, zvláště když se rozběsí.
Koho najde, toho chytí, koho chytí, klidně sní.
Že je trapná? Ale inu, to je její profese.
Hupni honem pod peřinu, nebo si tě odnese!
Neodnese, víme oba - ta k nám nesmí do domu,
dneska už je jiná doba, já tě nedám nikomu!

Ježibabo, ježibabo! (P. Šrut)

„Ježibabo, ježibabo, kam letíš
na svém novém smetáku?“

„Nevidíte? Na nákup!“

„Ježibabo, ježibabo, a co jíš?“

„Nemám zuby, tak teď k stáru
sním jen díry v ementálu.“

„Ježibabo, ježibabo, a pít smíš?“

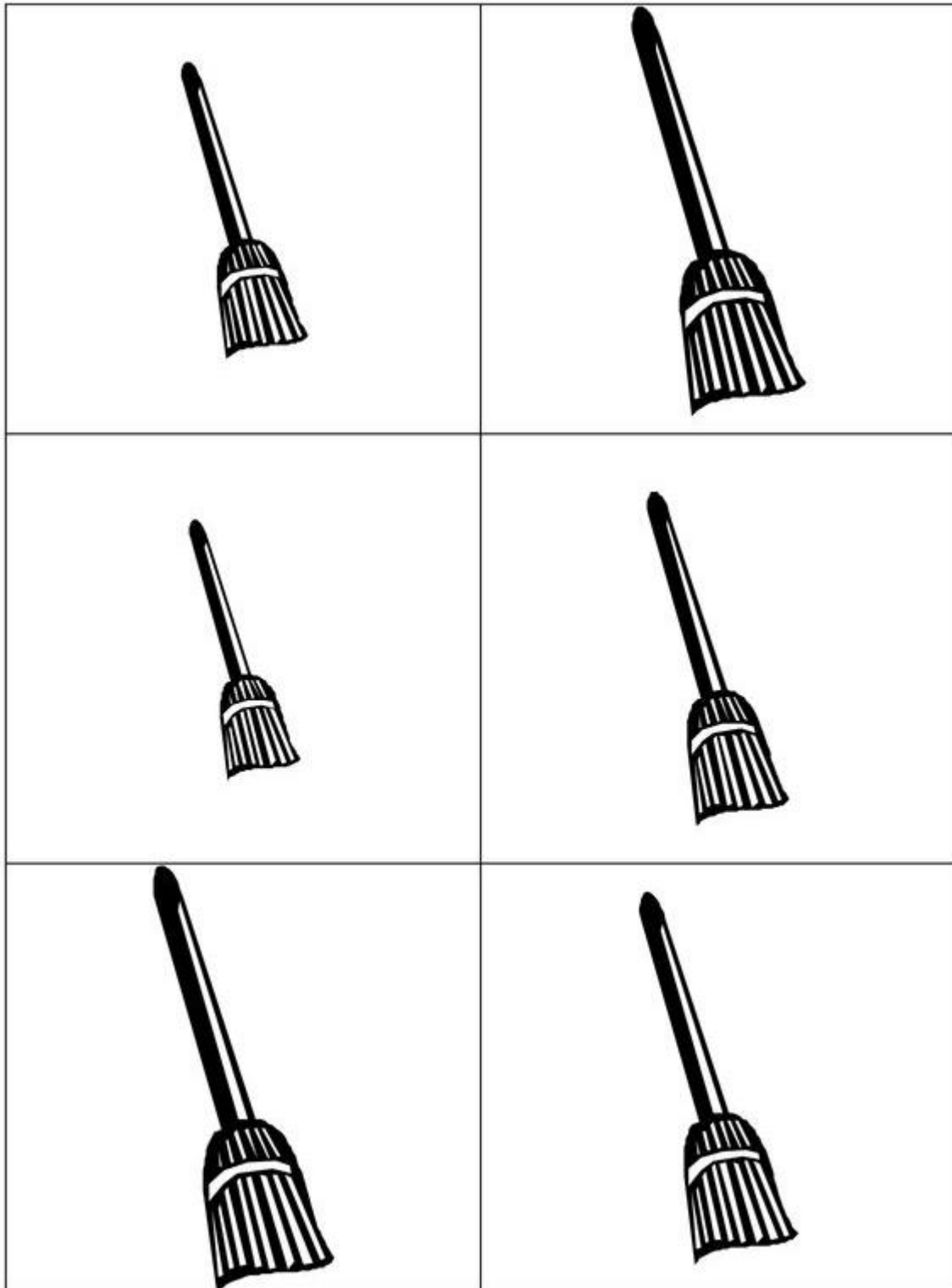
„Kdepak! Jenom když mám hosta,
dám si sklenku octa.“

„Ježibabo, ježibabo, a kde spíš?“

„Na mraku si ustelu
a spím jako v hotelu!“

- Vypracujte pracovní listy:

Rozstříhejte obrázky na kartičky a sestavte čarodějná košťata podle velikosti:




Výsledek zapište číslicí nebo správným počtem puntíků

Pracovní list číslo 26: Spočítej stejné ježibaby

(procvičení pozornosti a početních představ)


Spočítej stejné obličejové čarodějnic a do okénka k obličejové čarodějnice zapiš správnou číslici.





Procvičujeme grafomotoriku (dbáme na správné držení tužky!!!):

1 2 3 4 5 6 7 8 9 10 11 12 13 14 15 16 17 18 19 20 21 22 23 24 25 26 27 28 29 30 31 32 33 34 35 36 37 38 39 40 41 42 43 44 45 46 47 48 49 50 51 52 53 54 55 56 57 58 59 60 61 62 63 64 65 66 67 68 69 70 71 72 73 74 75 76 77 78 79 80 81 82 83 84 85 86 87 88 89 90 91 92 93 94 95 96 97 98 99 100




Kolik najdeš rozdílů? Obrázky potom vybarvi:



© 2010 - www.gedibaje.com

Kudy se čarodějnice dostane ke kotli?:





Spoj k sobě čarou obrázek s jeho stínem:



© Super Simple Learning 2012
www.supersimplelearning.com


Dej do kroužku všechny kočky, které jsou stejné jako kočička dole v rámečku:



TVOŘIVÉ PRACKY 



www.tvorivepracky.cz a www.picmonkey.com všechna práva vyhrazena

- Inspirace na tvoření s dětmi:







- Zkuste si vyrobit kouzelný lektvar (sliz):

https://www.playarena.cz/rubriky/hracky/jak-vyrob-it-sliz-vyroba-slicu-od-a-az-do-z_2316.html

Hodně zábavy při společných činnostech a při „pálení čarodějnic“