

Distanční vyučování třídy Sluníčko 29. 3. – 5. 4.

Pro děti naší třídy se jedná o dobrovolnou činnost (povinnost zapojení se do distančního vzdělávání mají děti v posledním ročníku MŠ před vstupem do ZŠ). Nicméně budeme velmi rády, když se děti zapojí a společně tak strávíte čas, kdy děti nemohou být v MŠ. Hotové práce můžete odevzdat po znovuotevření MŠ ve třídě nebo zaslat na e-mail mssliskovecka@email.cz .

Velikonoce:

jsou nejvýznamnějším křesťanským svátkem, oslavou zmrtvýchvstání Ježíše Krista. Vedle toho jsou Velikonoce obdobím lidových tradic spojených s vítáním jara, které s náboženským svátkem souvisejí jen volně.

Oslavit a rituálně uctít tyto svátky můžeme i s malými dětmi:

Škaredá středa:

- Říká se, že kdo se škaredí na škaredou středu, tomu to zůstane po celý rok, tak se, prosím, **usmívejte...**



- Je třeba uplést **pomlázky...**

<https://www.ceskevelikonoce.cz/pleteni-pomlazky/>

- Můžeme upéct **jidáše**

<https://www.toprecepty.cz/recept/4531-velikonocni-jidase/>



- **Rituální úklid** (děti pomáhají) = vymést rituálně duchy, zlé energie, pavučiny a jiné „potvůrky“ z našeho obydlí – smetákem nebo vrbovým proutkem vymést všechny kouty v bytě a použít u toho formulku „Ven hosti bez kosti“, otevřít všechna okna a nechat prúvan, aby nám pomohl profouknout byt a odnést pryč energie, co v bytě nemají co dělat....

Zelený čtvrtek:

- Chodí se s **řehačkami na koledu** – pokud máte k dispozici řehačku, tak si určitě jděte s dětmi zařehtat alespoň okolo svého domu...



- Je vhodné přinést domů **kočičky**, abychom si domu vnesli jaro, sílu, zdraví a můžete je i ozdobit.



- Uvařte si **zelené pokrmy** (špenát, hrách, kopřivy, medvědí česnek, zelený ječmen, smoothie se špenátem...).



- Pojídají se **jidáše s medem**.



- Hospodyně hází **3 kameny** namazané medem do studny, aby byla voda vždy čistá (můžete si udělat procházku k řece a požehnat vodě hozením kamenů tam...).



Velký pátek:

- Den, kdy byl ukřižován Ježíš Kristus.
- Drží se **půst** = nemá se jíst maso, mléko, vejce, bez pochutin, sladkostí, cigaret a alkoholu...
- Pozor! **Nesmí se** prát, uklízet, měl by to být den bez práce.
- **Nesmí se** nic půjčovat, darovat, prodávat ani vynášet z domu.

Bílá sobota:

- Jděte si **zapálit ohýnek** ven a **svíci** doma jako symbol vzkříšení...



- Pečou se **mazance** a velikonoční **beránek**.



- Barví se a zdobí **vajíčka**.



Voskové pastely a svíčka



Lepidlo a barevná vlna, provázky...



Knoflíky.....



Fixem.....



Neděle = Boží hod:

- Chodí se dívat na kopec na **vycházející slunce** – to je výzva... kdo to zvládne? Ale můžete alespoň přes den se na sluníčko podívat...



- K jídlu se podávají **mazance, beránek, vejce...**
- **Světí se pole**, aby bylo úrodné....můžete požehnat vaší zahrádce nebo kytičkám doma.

Velikonoční neboli Červené pondělí:

- Žena nebo dívka má být **pošlehána** čerstvými pruty, aby byla zdravá (pomlázka).



- Ženy pak **obdarují** muže/kluky **vajíčky**.
- Na pomlázky se vážou **pentle a mašle**.



- Každá žena má dostat **něco nového**, aby ji tzv. nepokakal beránek...

Naučte se některou koledu:

Kropenatá slepička snesla bílá vajíčka.

Obarvím je, vymaluji, všechny chlapce podaruji.

Pentličky si nastříhám, na pomlázku jim je dám.

Malujeme vajíčka pro bratrance, pro strýčka.

To nejhezčí tatínkovi, taky jedno dědečkovi.

Ještě klukům ze školky, žádná nejsou pro holky.

Však vajíčka z čokolády máme i my, holky, rády
a doufáme, že v pondělí se s námi někdo rozdělí.


Prosím, prosím, slepičko, snes mi jedno vajíčko.

Potřebuji na koledu, namalovat už je svedu.

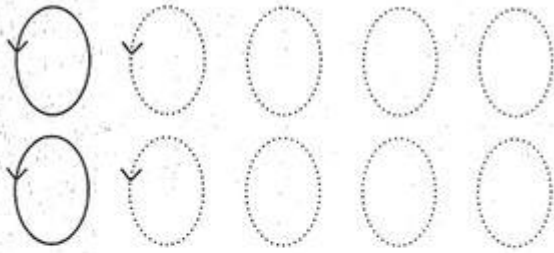
**Při práci s pracovní listy dbejte u dětí na správné držení
tužky či pastelky a správné sezení!**

Cesta k mamince

Nakresli cestu kuřátek k mamince podle vzoru




Kreslíme vajíčka pro kuřátka a kohoutky

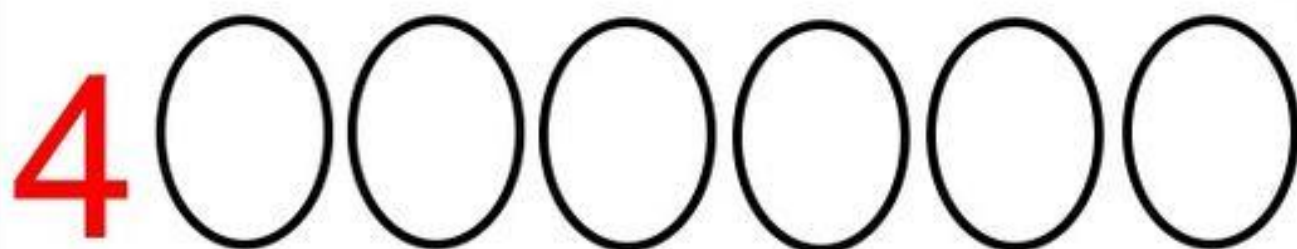



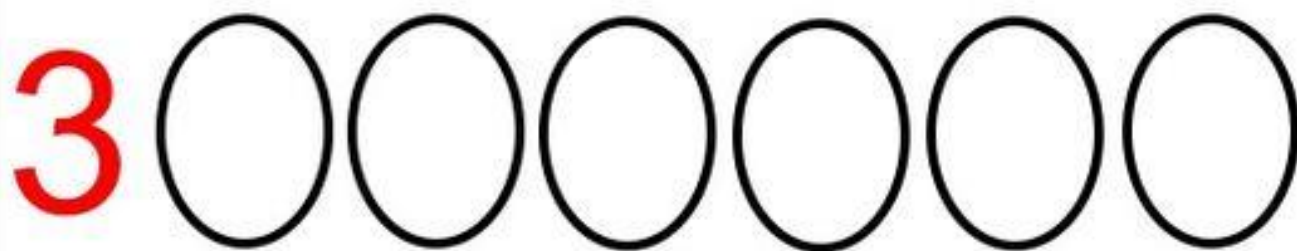


Ťuky, ťuky, ťukalo,
ve vajíčku volalo:
„Ťuky, ťuky pro hlavičku,
nemám místo ve vajíčku,
ťuky, ťuky, ťuk!“


L. Podjavorinská




VYBARVI SPRÁVNÝ POČET VAJÍČEK



Najdi správnou cestou od slepičky ke kuřátkům:



Vystřihni 3 vajíčka úplně dole a nalep je do prázdných okýnek tak, aby se na rádcích pravidelně střídaly vždycky jen 2 vzory (na jednom řádku nemohou být 3 různé vzory vajíček). Obrázek poté vybarvi.



Finish the egg pattern.

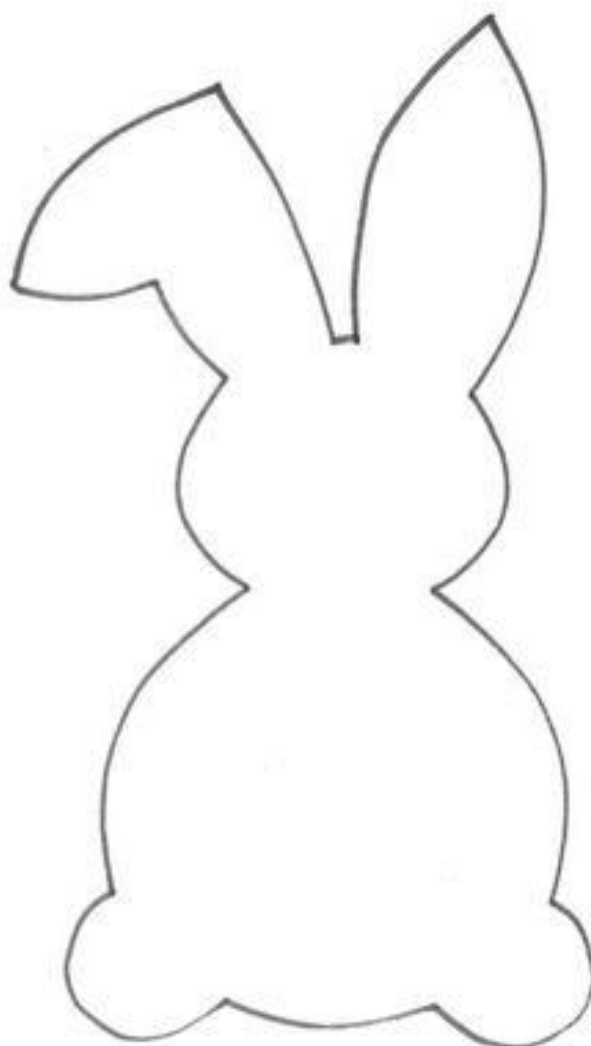
Na závěr trochu inspirace na společné tvoření:

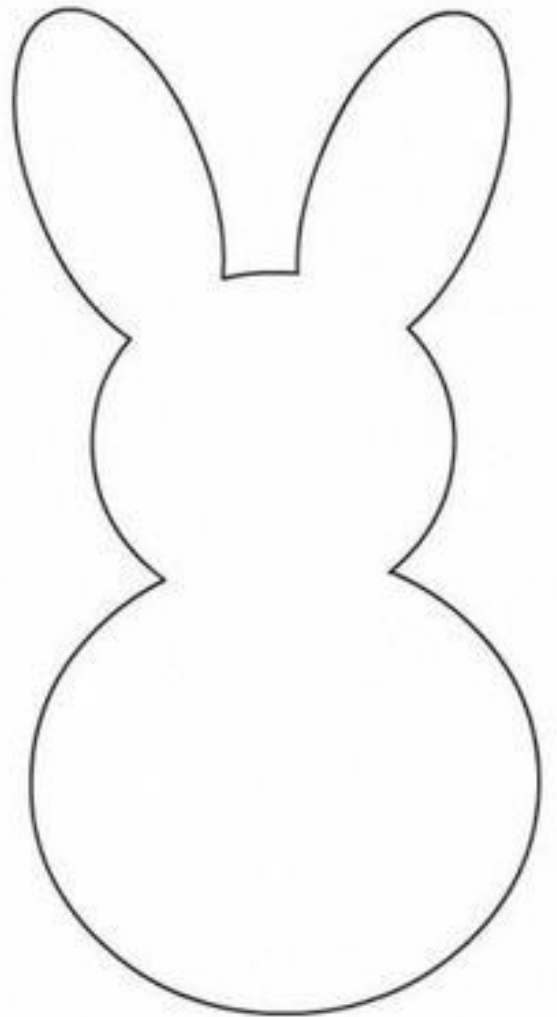
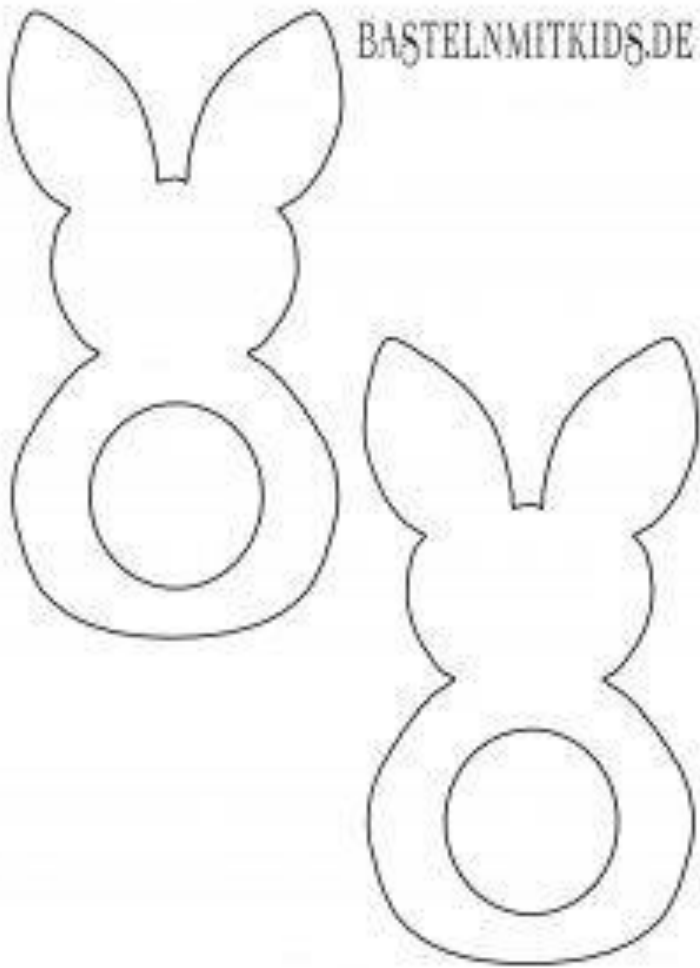



DEKORACE

VELIKONOČNÍ
PROSTÍRÁNÍ

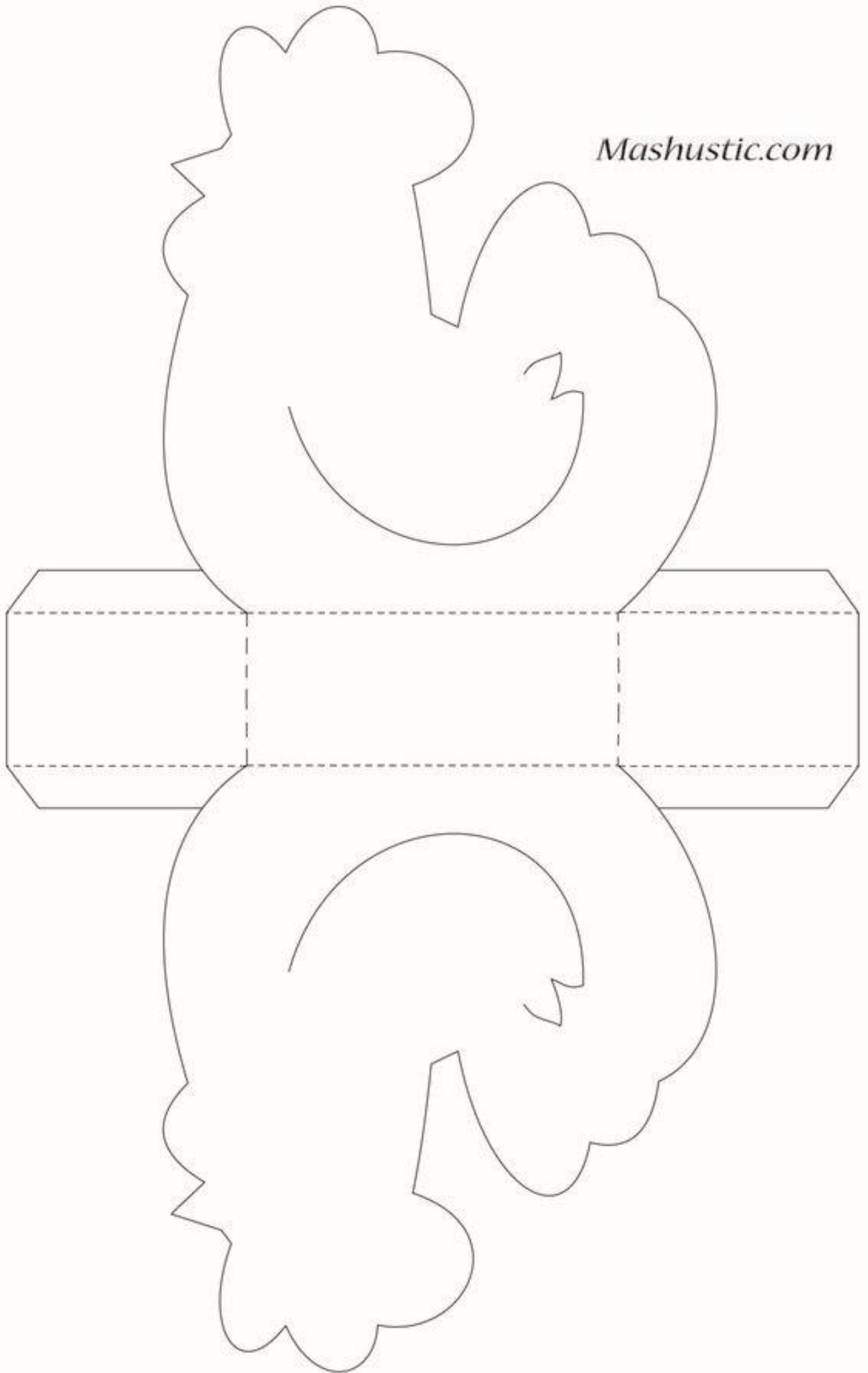
www.kreativnitechiky.cz







Mashustic.com





Přejeme Vám krásné prožití Velikonoc...