

# Distanční vyučování třídy SLUNÍČKO

Výsledky práce lze zaslat na e-mail [misliskovecka@email.cz](mailto:misliskovecka@email.cz), jde o dobrovolnou činnost. Povinnost plnit DV je u dětí v PPV.

Milá „SLUNÍČKA“, milí rodiče,

v týdnu od 8. do 12. března 2021 by našim tématem byla probouzející se jarní příroda – JARNÍ ROSTLINY A KEŘE. Úkolem je seznámit děti s probíhajícími změnami v přírodě (s přicházejícím jarem), se zaměřením na první jarní květiny.

Jako motivaci doporučujeme malou procházku v okolí svého bydliště, pozorování přírody, rozhovory nad exteriérem zahrádek a přírody v parcích, či v lese nebo u vody.

V domácím prostředí pak s dětmi tvoříme a hrajeme si:

## **Jarní kuželky**

- Květinové kuželky vyrobíme z malých pvc lahví např. od Jupíka atd.
- Láhve naplníme z části vodou, aby byly těžší a nalepíme na ně květiny, které jsme s dětmi vystřihli např. z balícího papíru. Fantazii se meze nekladou, jak bude květinka vypadat je jen na dítěti a rodiči, či sourozenci...
- Pro hru si vymežíme vzdálenost na rovné ploše, např. v chodbě a určíme cíl, kde rozestavíme „jarní louku“. Ke hře potřebujeme míč.
- Kdo shodí všechny kuželky předá míč dalšímu hráči a jde postavit kuželky zpět na místo

## **Sněženka**

Rodiče přečtou dětem básničku Františka Hrubína, po několikerém přečtení se mohou básničku naučit.

Táta včera na venku,  
našel první sněženku,  
vedle petrklíč,  
zima, už je pryč!

Zimo, už jdi pryč  
Zimo, zimo, už jdi pryč,  
jaro si už chystá klíč.  
Otevírá jarní bránu,  
jmenuje se petrklíč.

Jako výtvarně-pracovní činnost nabízíme práci s nůžkami a lepidlem, nebo jen s temperovými barvami za pomoci otisku vlastní ručičky. Na třetím obr. jsou jako netradiční výtvarný materiál použity maminčiny odličovací tampónky.



Po činnosti, která vyžaduje delší soustředěnou pozornost nabízíme poslech dětských písní s pohybovým doprovodem:

- pro děvčata s maminčiným šátkem

[https://www.youtube.com/watch?v=QQCUQOH7HKk&ab\\_channel=ZU%C5%A0Litv%C3%A1Dnov](https://www.youtube.com/watch?v=QQCUQOH7HKk&ab_channel=ZU%C5%A0Litv%C3%A1Dnov)

- pro kluky i holčičky

[https://www.youtube.com/watch?v=j\\_4qhWNpIJQ&ab\\_channel=P%C3%ADsni%C4%8Dkyprod%C4%9Btivčata::](https://www.youtube.com/watch?v=j_4qhWNpIJQ&ab_channel=P%C3%ADsni%C4%8Dkyprod%C4%9Btivčata::)

CVIČENÍ PRO NEJMENŠÍ DĚTI SE SOBÍKEM:

[https://www.youtube.com/watch?v=fs4ZK1tsAvI&ab\\_channel=Iva%C4%8Cejkov%C3%A1](https://www.youtube.com/watch?v=fs4ZK1tsAvI&ab_channel=Iva%C4%8Cejkov%C3%A1)

[https://www.youtube.com/watch?v=RM53RZF7udw&ab\\_channel=Iva%C4%8Cejkov%C3%A1](https://www.youtube.com/watch?v=RM53RZF7udw&ab_channel=Iva%C4%8Cejkov%C3%A1)  
1

[https://www.youtube.com/watch?v=eDhjbBPh4k&ab\\_channel=Iva%C4%8Cejkov%C3%A1](https://www.youtube.com/watch?v=eDhjbBPh4k&ab_channel=Iva%C4%8Cejkov%C3%A1)

HLEDEJTE V ENCYKLOPEDIÍCH, KTERÉ MÁTE DOMA I NA INTERNETU  
(<https://www.atlasrostlin.cz/>)

Společně hledejte v ATLASU ROSTLIN, kterou rostlinku/květinku jste venku našli, učte se jejich názvy, děti by je mohly vytleskat...(učení rozkladu slov na slabiky), 5leté děti by mohly již poznat písmeno na začátku slova, např. „Které květiny začínají na písmeno P?“

**PETRKLÍČ, SNĚŽENKA, PODBĚL, BLEDULE, NARCIS, FIALKA, PAMPELIŠKA A TULIPÁN**



Úkol pro dítě:

Hledej ve svých dětských knihách vše, kde je nakreslena květina, o které si s maminkou a tatínkem, nebo s prarodiči povídáš...

Pokud máte doma barevnou tiskárnu, zde si můžete vyrobit květinové domino a zahrát si ho.

<https://www.teteamodeler.com/activite/jeu/dominos-fleur-14.asp>

Pokud maminka zakoupila nějakou jarní primuli, hyacint apod. nechejte dítě přivonět, popsat vůni, barvy, tvary květin .....svými slovy, pohybem....

Zazpívejte si společně se známými herci...

[https://www.youtube.com/watch?v=BvCb2ixwzWE&list=PLAYXYIWbeZMmnGJl4QTtZcnZjbhZ355-J&index=11&ab\\_channel=HomoPuer](https://www.youtube.com/watch?v=BvCb2ixwzWE&list=PLAYXYIWbeZMmnGJl4QTtZcnZjbhZ355-J&index=11&ab_channel=HomoPuer)

Hádanka:

Jak se jmenuje písnička o zelené rostlině, která začíná růst na jaře všude kolem nás?

Ke konci týdne bychom se s dětmi zaměřili v přírodě na strom, někdy keř, kde jsou zvláštní „květy“ s chlupatými kožíšky. Jak se strom jmenuje? Jak se mu lidově říká? Proč se mu tak asi říká?

Vydejte se ven na delší procházku a přineste si tyto posly jara domů a pak si přečtěte pohádku:

Vrbová víla


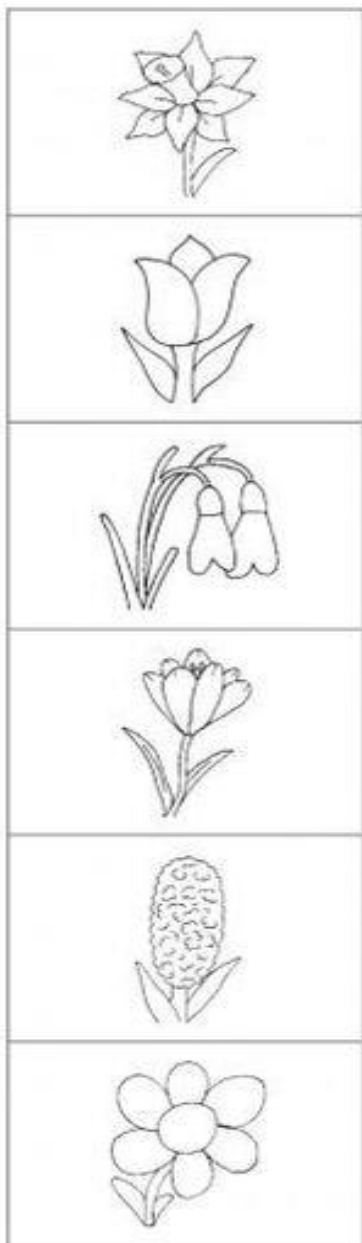
Někomu se zdál Slávek podivný, ale nebyl. Měl jen své hry a ty ho odlišovaly od ostatních dětí. Jak jen mohl, utíkal za město. Tady se rozbíhala jeho říčka do širého světa. Jako hastrmánek sedával na kameni a šplouchal nohama ve vodě. Nejraději vysazoval vrby. Uřezával vrbové proutky a sázel je do vlhké půdy. Mnohý proutek sice uhynul nebo ho odnesla voda, přesto však se jich dost ujalo a rostly jako z vody. Slávek z nich měl radost. Léta ubíhala. Z proutků vyrostly štíhlé vrby a ze Slávka mládenec. Vychodil školu, vyučil se a vypravil se do světa na zkušenou. Po třech letech se vrátil. Jen se potěšil s rodiči, hned běžel ke své říčce. Málem své štíhlé vrby nepoznal, jak vyrostly. Té noci se mu zdál sen. Z větvojí jeho vrbiček vystupovaly jako obláčky lehounké víly a radostně jej vítaly. Jedna byla zvlášť krásná, měla zlaté vlasy a modré oči, ta se mu ve snech zjevovala nejčastěji. Jednoho nedělního odpoledne vyšel Slávek ke své říčce a u největší vrbičky si lehl do trávy. Nemohl usnout, proto vstal, ulomil dvě větvičky a přikryl oči. V té chvíli se před ním objevila jeho zlatovláska s modrýma očima. Ne ve snu, ale skutečná. Slávek se podivil, že se mu podařilo vílu vidět na vlastní oči. Víla se usmála a řekla: "Jsem víla tohoto stromu a jmenuji se Vrběnka. Vděčím ti za svůj život, protože pokaždé, když jsi zasadil s láskou proutek vrby, dal jsi život jedné z nás. Proto se naše Stříbrná královna rozhodla splnit ti jedno přání. Slávek své přání vyslovil. " Chtěl bych tě Vrběnko za ženu". Vrběnka mu odpověděla: " Dobrá, ale musíš nyní najít Stříbrnou královnu a své přání jí zopakovat." Slávek dlouze přemýšlel, kde by mohl královnu najít. Řekl si, že když je královnou vrb, musí tedy hledat blízko vody, kde vrby rostou. Míjel lesy, přecházel louky, kráčel pustinou, až přišel ke svému cíli. Říčka se změnila na potůček, potůček se jako nit táhl krajinou a Slávek přemýšlel jak dál. Únavou usnul. Probudily ho jásavé tóny, jako když padají penízky na zem. Rozhlédl se a uviděl, jak z pramene potůčku vyrůstá proutek, roste a roste, až je z něj nádherná vrba. Její lístky na sebe narážely a zvonily. Tu ze stromu vystoupil obláček a z něho se vyhoupla víla, nejkrásnější ze všech. Byla to Stříbrná královna. Slávek jí zopakoval své přání a víla mu odpověděla: " Dovolím ti můj milý, vzít si vílu Vrběnku za svou ženu." A hned zmizela, jen na zemi po ní zůstala hrst stříbrných penízků. Slávek se vypravil domů. Cesta mu rychle ubíhala. U každé vrby se zastavil a zašeptal jí, že se vrací pro svoji Vrběnku. Byla svatba. Po svatbě Slávek s Vrběnkou zasadili tři vrby a pod nimi sedávali. Byli moc šťastni a mnozí lidé se na ně chodili dívat a prosili je o větvičky, aby si je doma mohli také zasadit. Mnozí je však také lámali a kradli, těm ale štěstí nepřinesly. Už dávno není Slávek ani krásná Vrběnka. Zůstaly však jejich krásné vrby. Rostou podél pramínek, potůčků a řek, zdobí i dvorky, krášlí zahrady, ba i do lesů se dostaly. Všechny pěkně zvoní....a na jaře jsou některé květy vrbiček chlupaté jako kočky...A tak je lidé hladí a vzpomínají.

Pro šikovné maminky nádherné tvoření z jívy...

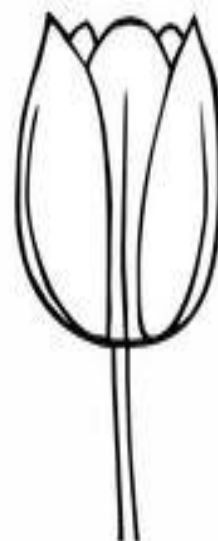

[https://www.youtube.com/watch?v=y4c9M8Gspl&ab\\_channel=StudioAMMI](https://www.youtube.com/watch?v=y4c9M8Gspl&ab_channel=StudioAMMI)


PRACOVNÍ LIST

NAJDI STÍN OD KVĚTINKY A SPOJ ČAROU, VYBARVI



JARNÍ KVĚTINY



*Nápady pro Aničku* 

POČÍTEJ KVĚTINY V JEDNOTLIVÝCH VÁZÁCH, POKUD TO DOKÁŽEŠ TAK VŠECHNY KVĚTINY, JEN TULIPÁNY, JEN KOPRETINY....

## Zajíčkovy květiny

• Vyhledej a vybarvi jen vázy s 2 tulipány a 1 kopretinou.

