

Milé děti ze třídy Krteček,

v týdnu od 22.-28.3.2021 pokračujeme v tématu **JARO**. I když to v posledních dnech tak venku nevypadá, jaro nám pomalu ťuká na dveře. Pojdme se prostřednictvím těchto pracovních listů seznámit se znaky jara. Až půjdete s rodiči ven na procházku, zkuste se rozhlédnout kolem sebe, jestli tyto znaky přicházejícího jara uvidíte. Když se pořádně zaposloucháte, uslyšíte zpěv skřivana, hvízdání kosů, uvidíte přelet špačků, na stromech začínají rašit pupeny, na zemi nám roste nová tráva a začínají nám růst první květiny, víte, které to jsou?

Zdravíme všechny děti, paní učitelky Petra a Martina



1) AKTIVITA – BÁSNIČKA S UKAZOVÁNÍM



Popros mamku nebo tatku, ať ti zarecitují tuto básničku a ukazují i pohyb, který je napsaný v závorce, poté se zkus společně s rodiči básničku naučit. Zamysli se, jaké znáš další jarní básničky a písničky, které zarecituj a zazpívej. Běž s rodiči na zahrádku, na louku nebo do parku a společně pozorujte jarní přírodu. Zkus poté nakreslit, co vše si v přírodě viděl/a.

 E-předškoláci

Jarní básnička s ukazováním

Do zahrádky přišlo jaro,

(Chůze na místě.)

copak se tam asi stalo?

(Pokrčení rameny.)

Rozkvetly nám kytičky,

(Ruce vzhůru, otáčet se vpravo a vlevo.)

narcis, krokus, kočičky.



(Ukazování do tří stran.)

Včelička k nim právě letí,

(Mávání rukama.)

podívejte, tamhle, děti.



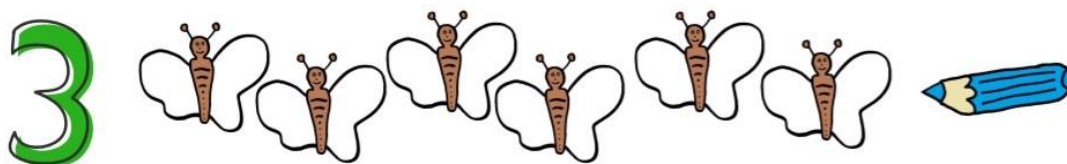
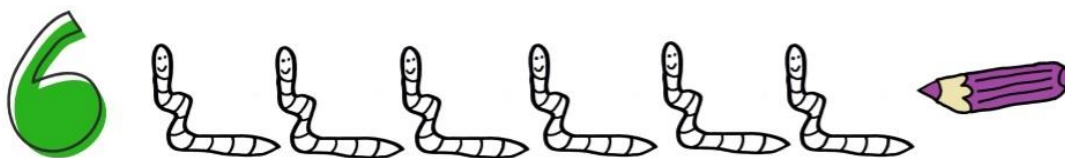
(Ukazování.)



2) AKTIVITA – PŘEDMATEMATICKÉ PŘEDSTAVY

Počítejte a vybarvujte...

Na každém řádku je šest zvířátek. U každé šestice je vlevo uvedena číslice a vpravo barva pastelky. Vybarvěte dle čísla přesný počet zvířat, a to barvou, kterou má pastelka na konci řádku.



3) AKTIVITA – MALOVANÁ JARNÍ ŘÍKANKA

Přečteš si říkanku sám?

JARO <http://prosisu.blogspot.cz/>

 <p>JARO</p>	 <p>JE</p>	 <p>SLUNÍČKO</p>
 <p>CO ŤUKÁ</p>	 <p>NA</p>	 <p>VRÁTKA</p>
 <p>VOŇAVÉ</p>	 <p>KYTIČKY</p>	 <p>A</p>
 <p>ŽLUTÁ</p>	 <p>KUŘÁTKA</p>	

4) AKTIVITA – BÁSNIČKA

K našemu hledání prvních jarních kytíček se naučíme říkanku. Můžete ji doprovázet hrou na tělo a rytmizovat, starší děti už zvládnou spočítat slabiky určitého slova (tá-ta, sně-ženka, ...). Můžete zkusit určovat první a poslední hlásky ve slově (táta, sněženka, zima, ...).

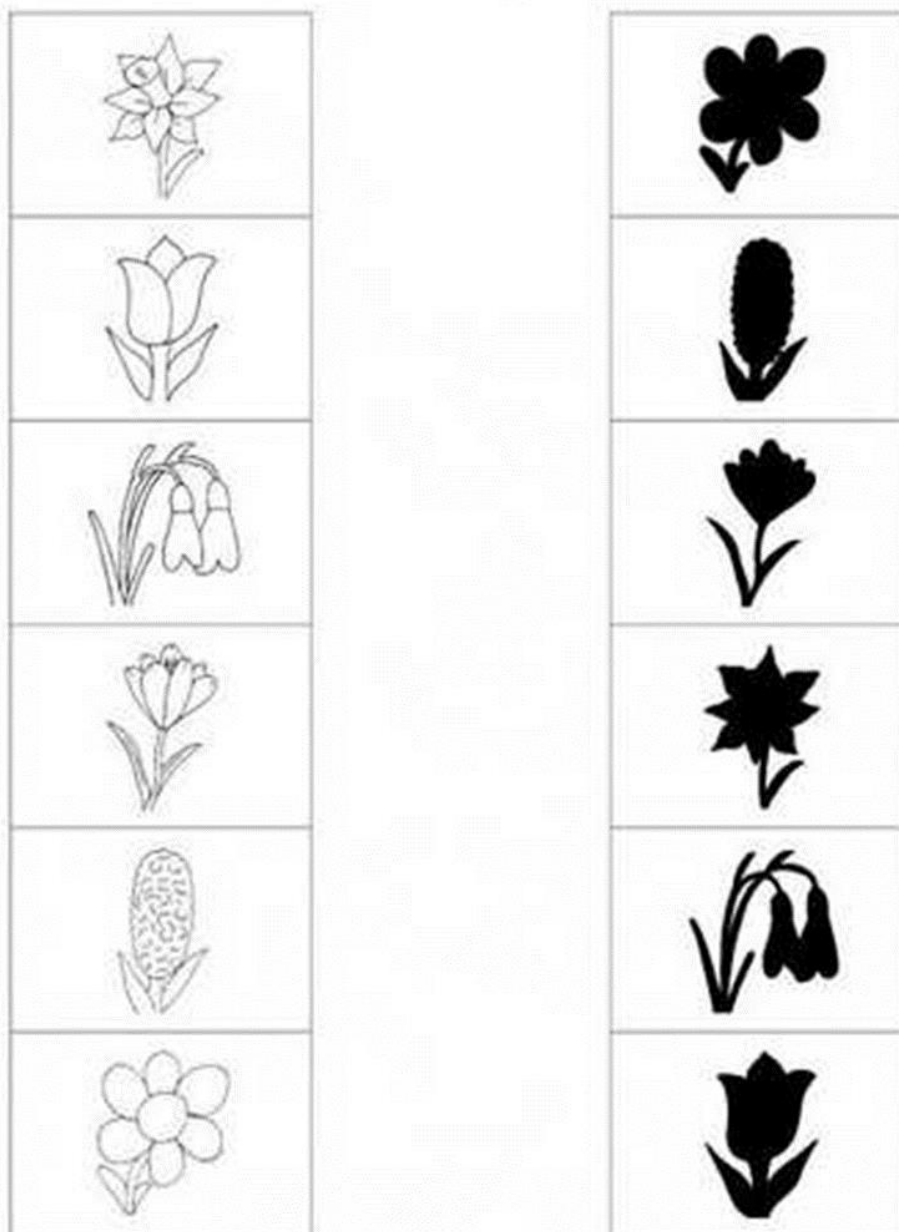
Sněženka (František Hrubín)

Táta včera na venku
našel první sněženku.
A hned vedle petrklíč,
zima už je pryč.
Zimo, už jdi pryč,
zimo, zimo, už jdi pryč,
jaro si už chystá klíč.
Otevírá jarní branku,
jmenuje se petrklíč.



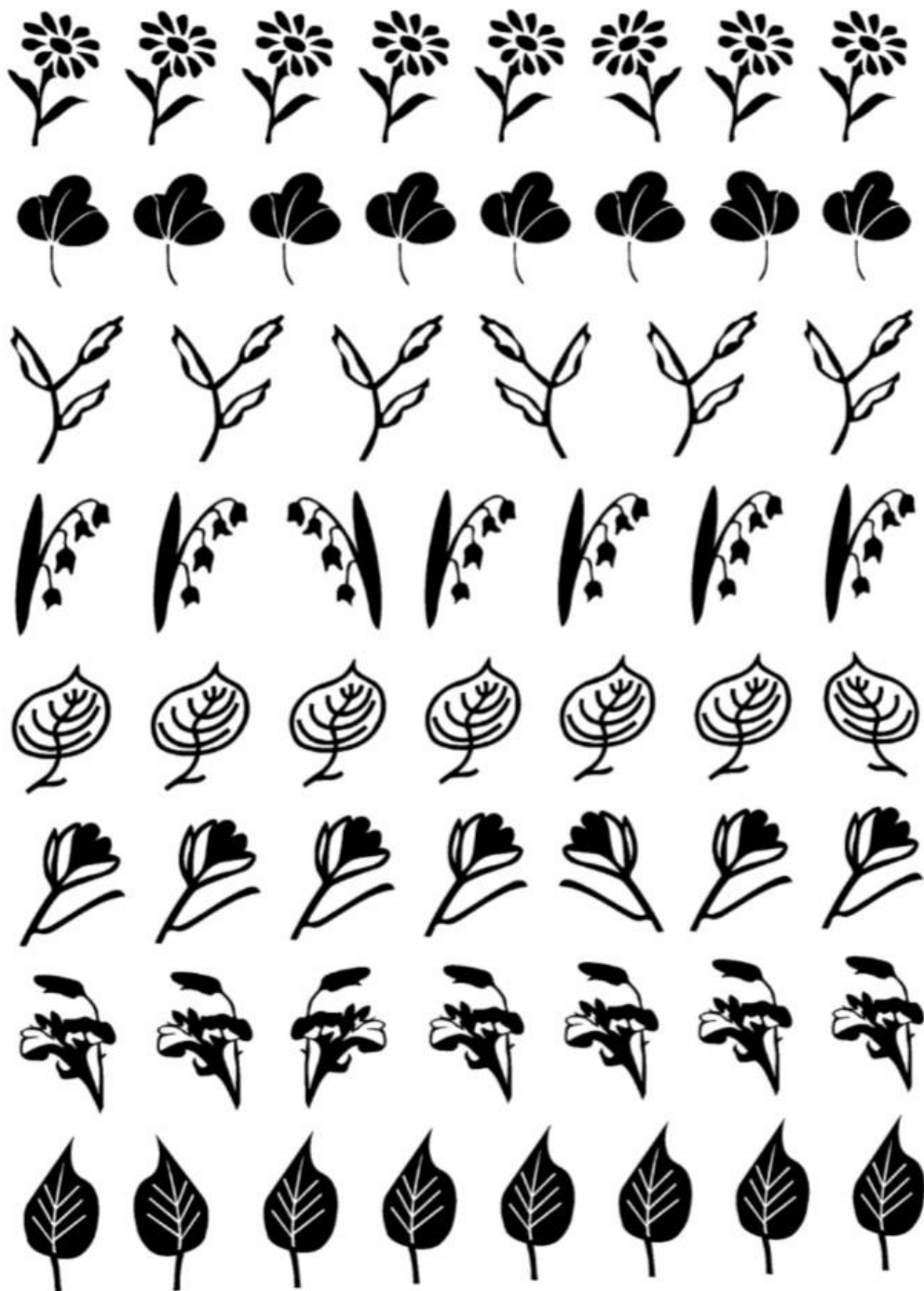
5) AKTIVITA – STÍNY KVĚTIN

Dokážeš přiřadit květinu ke správnému stínu?



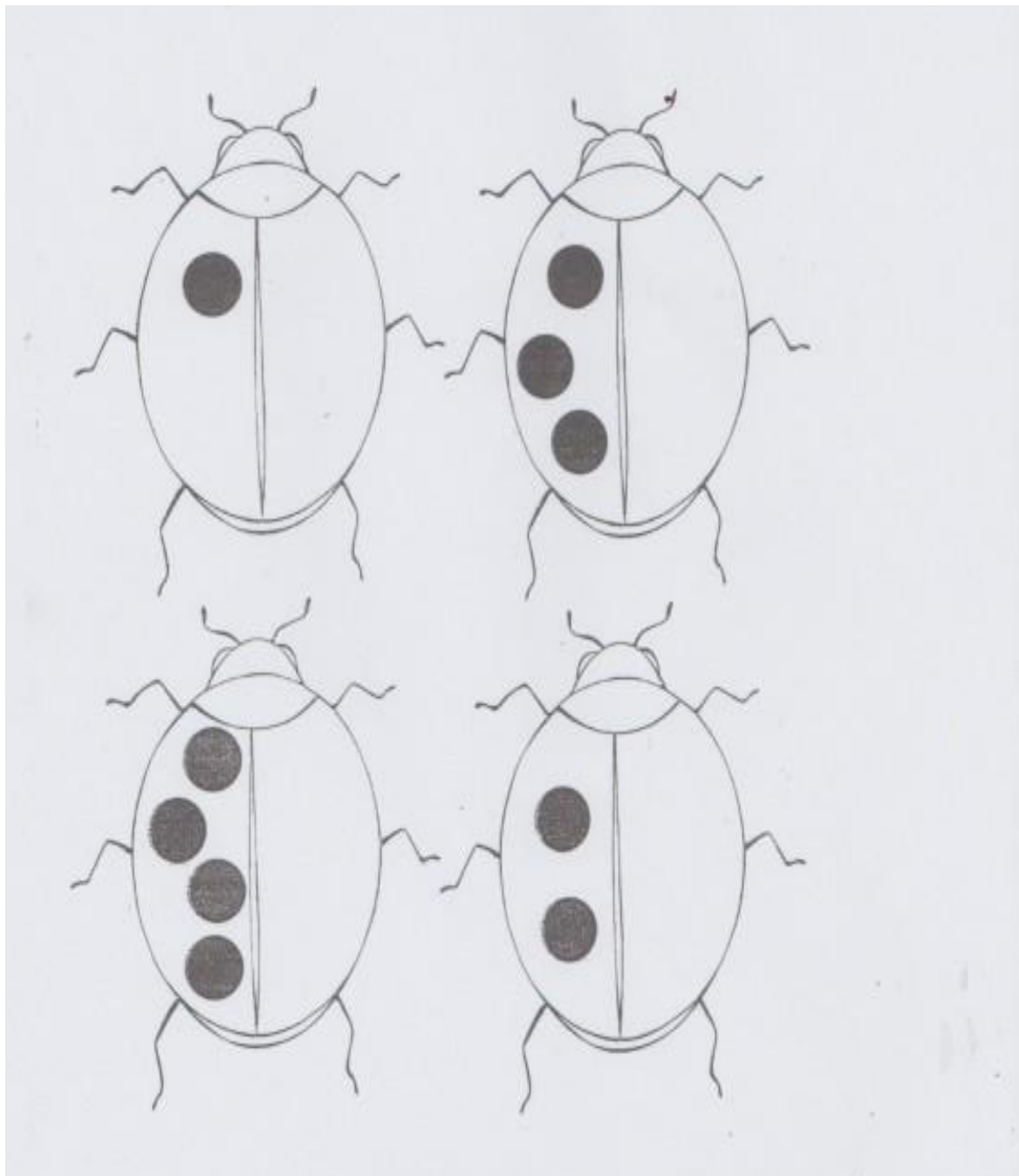
6) AKTIVITA – TRNĚNUJEME OČÍČKA

Dokážeš najít, která květina (lísteček) je v řádku jiná?



7) AKTIVITA – ROZVOJ MATEMATICKÝCH PŘEDSTAV A ZRAKOVÉHO VNÍMÁNÍ

Dokresli beruškám tečky tak, aby měly na obou stranách stejný počet



8) AKTIVITA – PRACOVNÍ ČINNOST

Vyrobte si z materiálů, který máte doma jarní květinu. Pokud nic takového doma nenajdete, nakreslete alspň obrázek jarní přírody, jarní květiny.



9) AKTIVITA – TRÉNOVÁNÍ POSTŘEHU

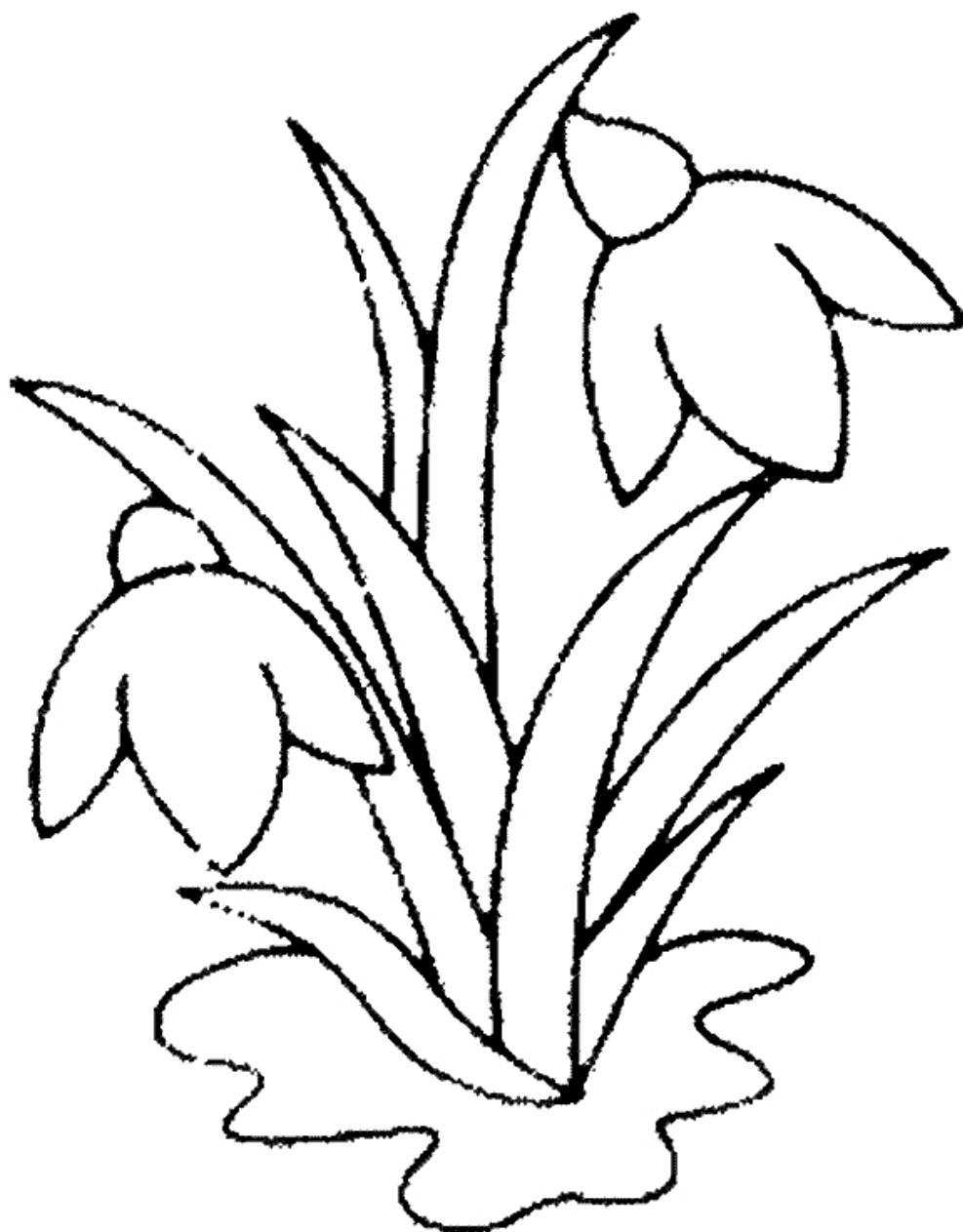
Najděte pět rozdílů

Podívejte se, kolik krtek na jaře vykopal krtinců. Najdete pět rozdílů?



10) AKTIVITA – OMALOVÁNKY

Vybarvi si obrázky podle svých představ



 **Omálovánka**

Dokážete omalovat obrázek stejně podle vzoru? Pojd'te to vyzkoušet.



Přejeme Vám příjemnou zábavu při plnění těchto jarních aktivit.