

Milé děti ze třídy Krteček,

v rámci distanční výuky Vám v týdnu od 29.-04.04.2021 nabídneme nové téma. Tušíte, o čem si budeme povídat? Co slavíme v pondělí 5.4.2021? Ano, jsou to Velikonoce. Tento týden jsme nazvaly **Pomlázka a kraslice, to je česká tradice**. Seznámíme se tedy se vším, co souvisí s tímto svátkem. Nabídneme Vám dostatek aktivit a činností. Je samozřejmě jen na Vás, které si vyberete. Úkoly jsou dobrovolné, pokud někdo nemá k dispozici tiskárnu, můžete si přijít materiály vyzvednout osobně do školky (ze strany školní jídelny) v čase, který je vždy vypsán v aktualitách na webových stránkách školky. Pokud nám budete chtít poslat fotografie nebo nám sdělit, jak se Vám daří, využijte prosím email msliskoveckakrtecek@centrum.cz

Věříme, že se Vám všem daří a těšíme na viděnou paní učitelky Petra a Martina

Veselé Velikonoce, kamarádi!




1) AKTIVITA – ROZVOJ MYŠLENKOVÝCH OPERACÍ

Přečtěte si text o každém z velikonočních dnů a přiřaďte čarou obrázky podle tradic


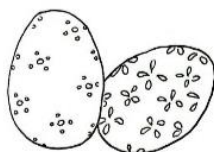
ŠKAREDÁ STŘEDA:

V tento den hospodyňky uklízely celý dům a vymetaly komíny, aby z domu vyhnaly zlé duchy.



ZELENÝ ČTVRTEK

V tento den často lidé jedli zelená jídla a také Jidáše. Sladké pečivo, které připomínalo zradu Jidáše. V kostelech naposledy zvoní zvony a poté odlétají do Říma.




VELKÝ PÁTEK

V tento den byl podle tradice ukřižován Ježíš Kristus. Bylo zakázáno jíst maso a podle pověr země vydávala své poklady. Proto se nesmělo hýbat se zemí.




BÍLÁ SOBOTA

V tento den dle tradic vstal Ježíš Kristus z mrtvých. Světily se ohně a také svíčky.



BOŽÍ HOD VELIKONOČNÍ

V tento slavnostní den světil kněz v kostele mazance, beránky a víno. Ty pak hospodář odnášel na pole, kde jimi obdaroval půdu, aby mu dala dobrou úrodu.






VELIKONOČNÍ PONDĚLÍ

V tento den kluci šupou děvčata pomlázkou z proutí, to aby byly celý rok zdravé. Děvčata za to chlapcům dávají zdobená vajíčka.





2) AKTIVITA – HLEDÁNÍ STEJNÝCH OBRÁZKŮ

Procvičíme si tvůj postřeh. Najdi vždy dva stejné obrázky, které buď spoj čarou nebo je vybarvi stejnou barvou







































3) AKTIVITA – CO ZDE NAPATŘÍ?

Dokážeš najít tři obrázky, které mezi ostatní nepatří?



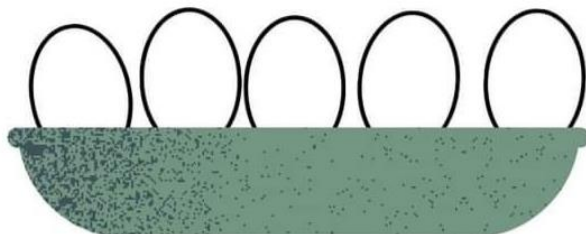

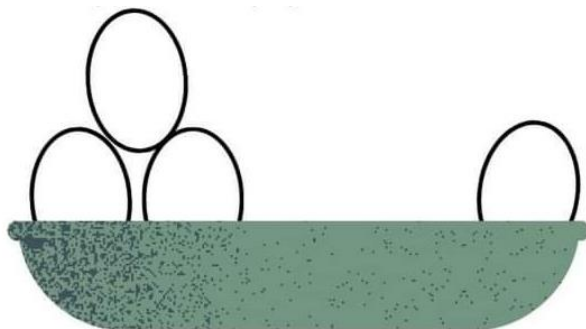
4) AKTIVITA – ROZVOJ PŘEDMATEMATICKÝCH PŘEDSTAV

Dokážeš vybarvit správný počet vajíček podle čísel?

4						
						2
6						
						1
5						
						3

5) AKTIVITA – POČÍTÁNÍ DO ŠESTI


**Kačenka měla za úkol do každého košíčku dát šest vajíček. Pomůžeš jí s tímto úkolem?
Dokážeš dokreslit tolik vajíček, aby jich v každém košíčku bylo šest?**



6) AKTIVITA – PROCVIČOVÁNÍ PROSTOROVÉ ORIENTACE

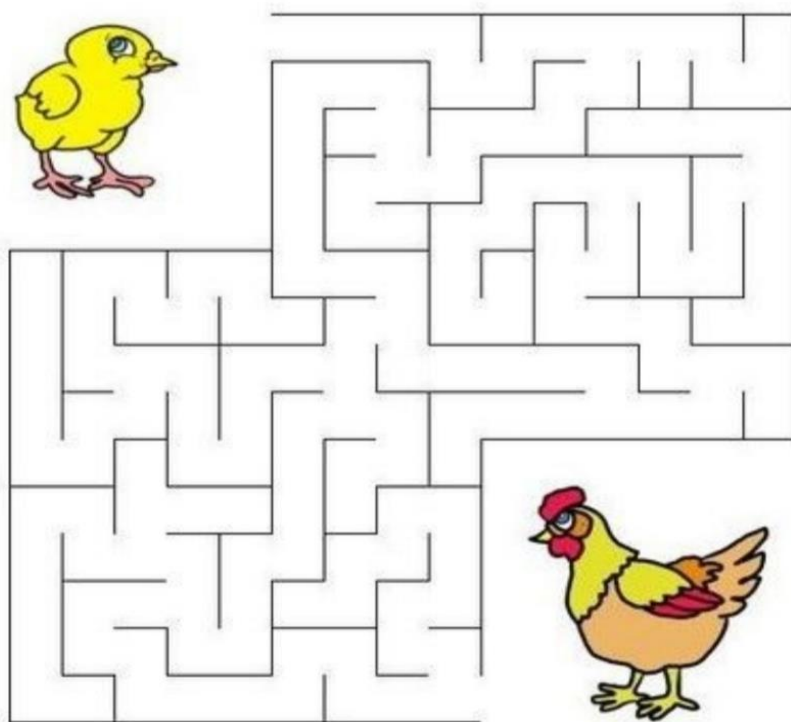
VYBARVI VAJÍČKA PODLE INTRUKCÍ

- Vajíčko uprostřed vybarvi žlutou barvou
- Poslednímu vajíčku nakresli proužky
- První vajíčko vybarvi červeně
- Modře vybarvi vajíčko, které je před proužkovaným vajíčkem
- Nakresli puntíky na vajíčko, které je za červeným vajíčkem



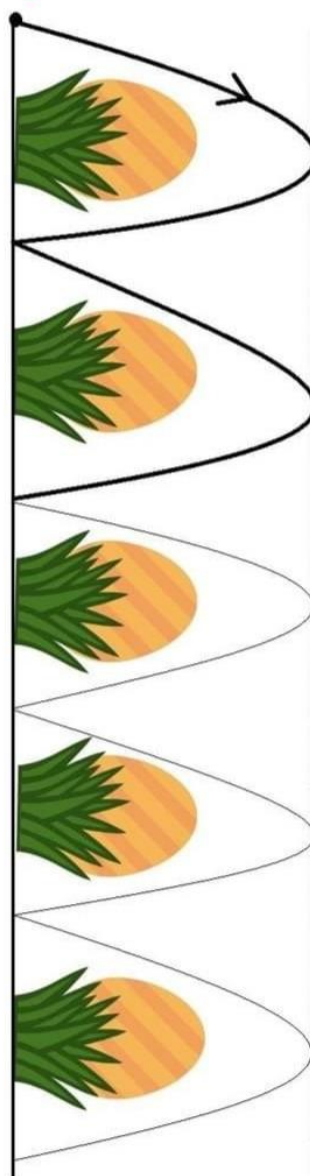



7) AKTIVITA – BLUDIŠTĚ

Pomůžeš kuřátku najít cestu ke své mamince?

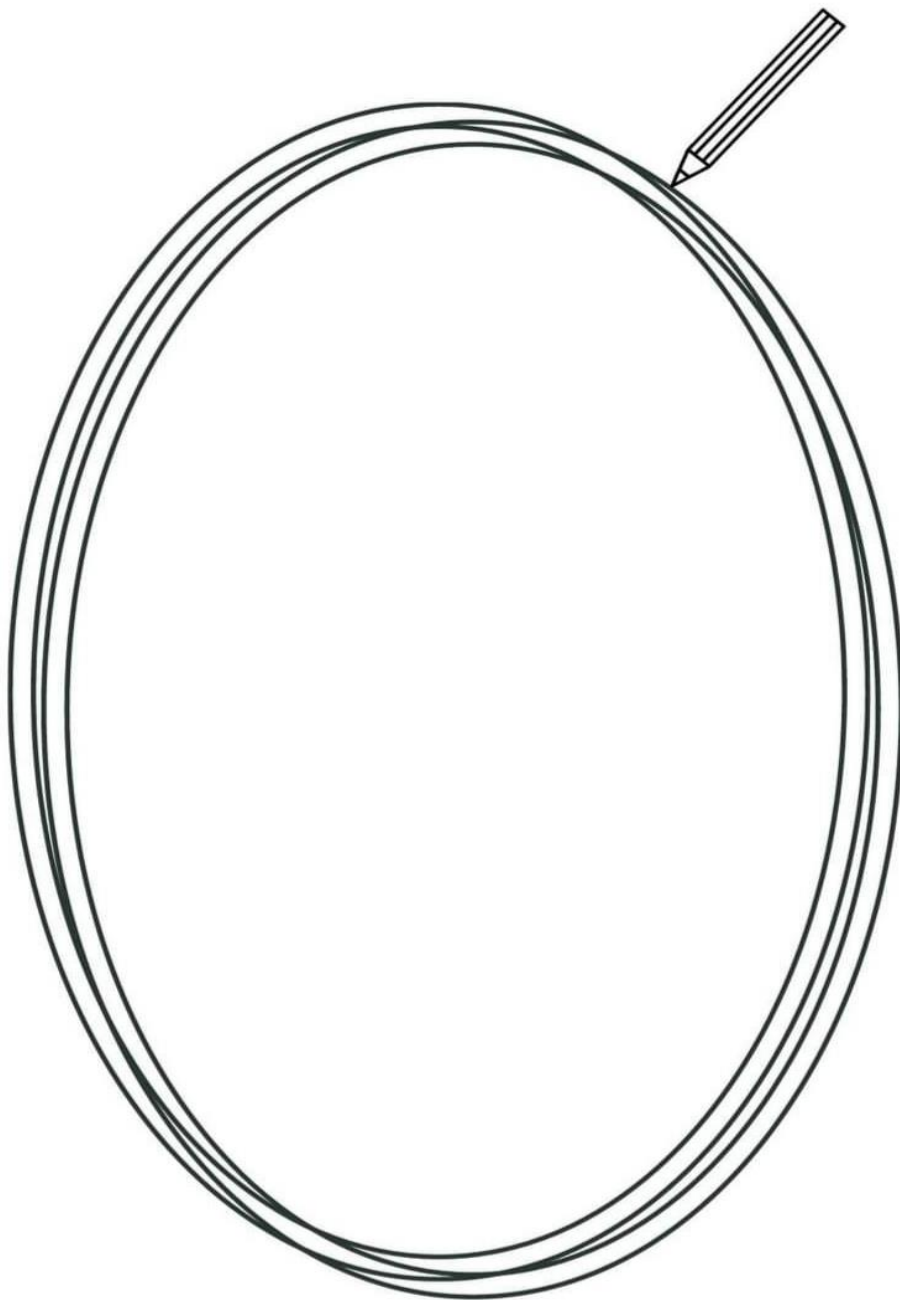


8) AKTIVITA – ROZVOJ GRAFOMOTORICKÝCH CVIKŮ

a) Procvič si grafomotorický cvik horní oblouk a tužkou naznač zajičkovy skoky



b) Vezmi si barevnou pastelku a několika tahy obtáhni tvar vajíčka



9) AKTIVITA – PRACOVNÍ ČINNOSTI

Zde Vám nabízíme pár výrobků, které souvisí s Velikonocemi. Můžete se jimi insipovat nebo vymyslet výrobky vlastní


1. Vajíčka z brambor a kuřátka ze špuntů



2. Králíček z plastového kelímku



3. Ovečky z tyčinek do uší



4. Velikonoční maňásek



10) AKTIVITA – VELIKONOČNÍ BÁSNIČKY

Dokážeš se naučit básničku?

Pro kluky:

Upletl jsem pomlázku,
je hezčí než z obrázku.
Všechny holky, které znám,
navštívím a vymrskám.
Než mi dají vajíčko,
vyplatím je maličko.



Pro holky:

Kropenatá slepička,
snesla bílá vajíčka.
Obarvím je, vymaluji,
všechny chlapce podaruji.
Pentličky si nastříhám,
na pomlázku jim je dám.



11) AKTIVITA – HLEDÁNÍ STEJNÝCH VAJÍČEK

Procvičíme si tvůj postřeh. Dokážeš v řadě vajíček najít dvě stejná? Pokud ano, zakroužkuj je



12) AKTIVITA – PŘIŘAZOVÁNÍ ZAJÍČKA A JEHO STÍNU


Zaměříme se na tvou představivost. Najdeš ke každému zajíčkovi jeho stín? Spoj zajíčka a jeho stín tužkou



13) AKTIVITA – OMALOVÁNKY

Vybarvi si omalovánky podle svých představ





Mějte se na hezky a těšíme se na Vás