

Milé děti ze třídy Krteček,

věříme, že jste si velikonoční dny užily a nyní nás v týdnu od 06.04.-09.04.2021 čeká další téma naší distanční výuky, které jsme nazvaly **Na to našem dvoře všechno krákoře**. Budeme si povídat o zvířátkách, naučíme se básničku, zazpíváme si písničku, seznámíme se s domácími zvířátky a určitě nebudou chybět grafomotorické cviky a omalovánky. Jelikož je tento týden kratší, záměrně nezasíláme mnoho aktivit, avšak v dalším týdnu budeme v tomto tématu pokračovat, kde vám nabídneme dostatek činností. Pokud nám budete chtít cokoli sdělit, zaslat fotografie, využijte prosím email msliskoveckakrtecek@centrum.cz

Věříme, že se Vám všem daří a těšíme na viděnou paní učitelky Petra a Martina




1) AKTIVITA – BÁSNIČKA

Přečtěte si s rodiči společně básničku. Dokážeš se ji naučit zpaměti?

NA DVOREČKU U BABIČKY

Na dvorečku u babičky tam je mnoho zvířátek,
když k ní přijdu, hned tu běží prase a pět selátek.
Přiběhne i slepička, ko, ko, ko, ko dák,
snesla dneska vajíčka, ano je to tak.
Ovečka se chlubí, bé, bé, bé,
dneska mi to sluší jé, jé, jé.
Na dvoreček k babičce chodím velmi rád,
se zvířátky já jsem totiž velký kamarád.



2) AKTIVITA – PÍSNÍČKA

Zazpívej si s rodiči píseň od Zdeňka Svěráka Krávy, krávy

Krávy, krávy

(hudba: Jaroslav Uhlíř, text: Zdeněk Svěrák)

C F C G C F

Krá - vy, krá - vy, jak si vlast-ně po - ví - dá - te? Krá - vy, krá - vy,

7 C G C C G

ja - kou má - te řeč? Bu, bú, bu, bu, bú, bu, bú bú bú.

13 G7 C

Bu bú, bu, bu bú, bu, bú, bú, bú. Bu, bú, bu, bu, bú, bu,

19 G7 C

bú, bú, bú. Bu, bu, bú, bu, bu, bú, bú, bú, bú.

Kočky, kočky, jak si vlastně povídáte? Kočky, kočky, jakou máte řeč?

Mňau, mňau, ...

Pejsci, pejsci, jak si vlastně povídáte? Pejsci, pejsci, jakou máte řeč?

Haf, haf, ...

Hadi, hadi, jak si vlastně povídáte? Hadi, hadi, jakou máte řeč?

Sss, sss, ...

Kapři, kapři, jak si vlastně povídáte? Kapři, kapři, jakou máte řeč?



Žáby, žáby, jak si vlastně povídáte? Žáby, žáby, jakou máte řeč?

Kva, kva ...

Němé tváře, jak si vlastně povídáte? Němé tváře, jakou máte řeč?

BÚ

MŇAU

HAF

SSS

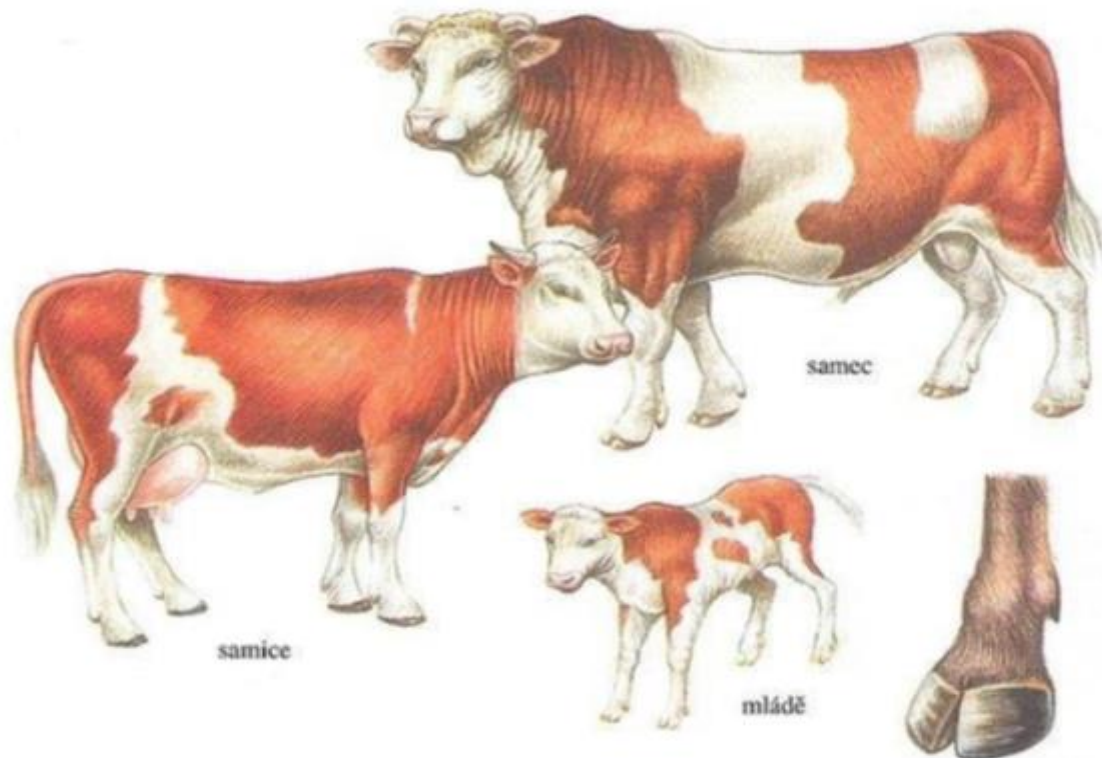
KVA



3) AKTIVITA – POZNÁVÁME ZVÍŘECÍ RODINY

Prohlédni si domácí zvířátka. Dokážeš se naučit a správně pojmenovat zvířecí maminku, tatínka a jejich mládětko?

TUR DOMÁCÍ

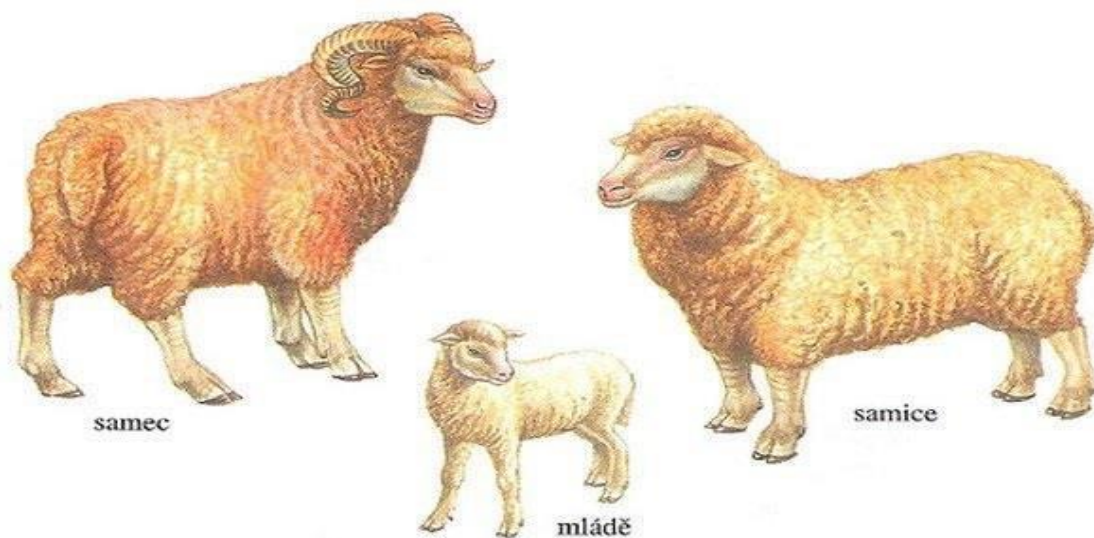


Samice: Kráva

Samec: Býk


Mládě: Tele

OVCE DOMÁCÍ



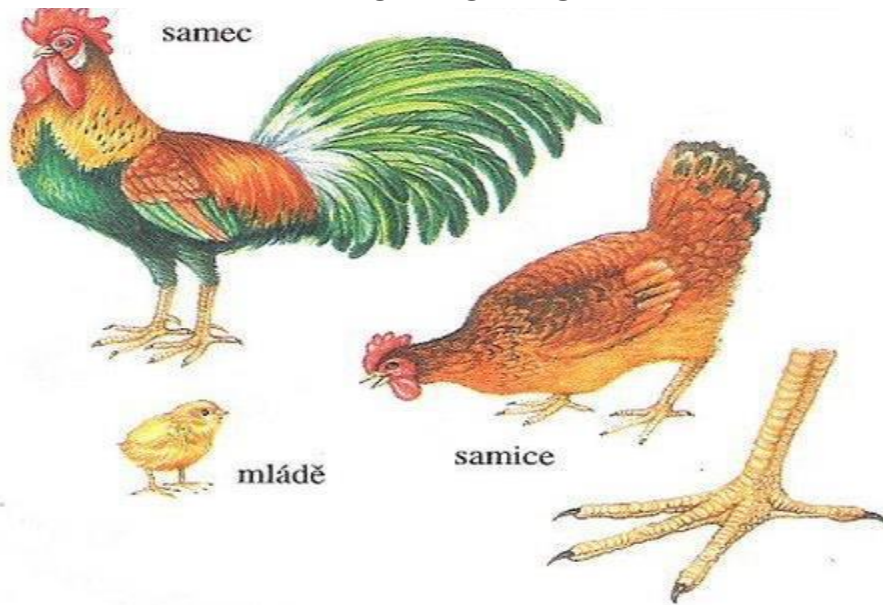
Samice: Ovce
Samec: Beran
Mládě: Jehně

KOZA DOMÁCÍ




Samice: Koza
Samec: Kozel
Mládě: Kůzle

KUR DOMÁCÍ




Samice: Slepice
Samec: Kohout
Mládě: Kuřátko

HUSA DOMÁCÍ



Samice: Husa
Samec: Houser
Mládě: House

KŮŇ DOMÁCÍ

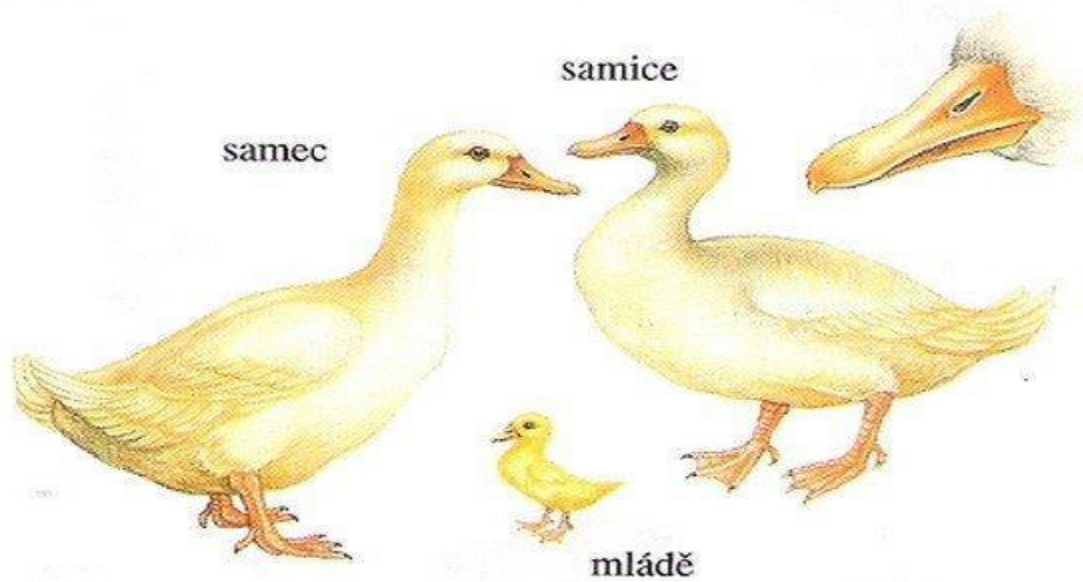


Samice: Klisna

Samec: Hřebec

Mládě: Hříbě

KACHNA DOMÁCÍ

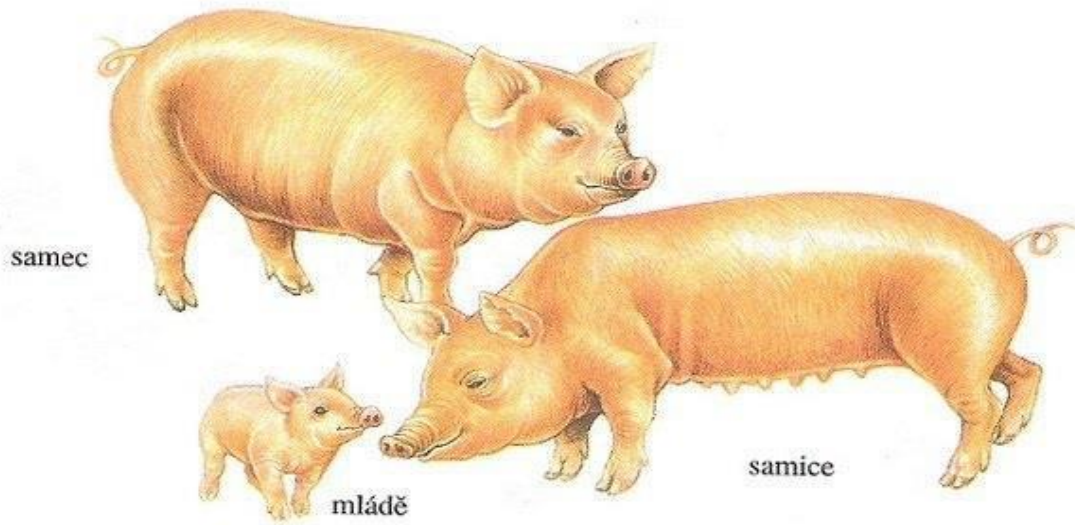


Samice: Kachna

Samec: Kačer


Mládě: Kachně

PRASE DOMÁCÍ



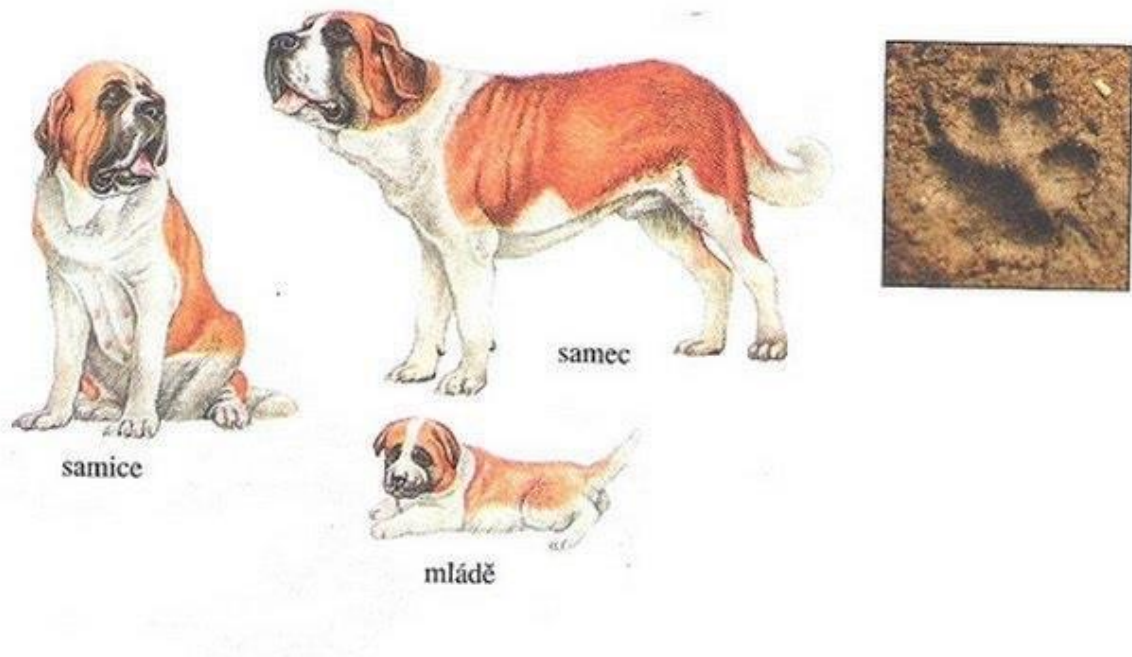
Samice: Prasnice
Samec: Kanec
Mládě: Sele

KRÁLÍK DOMÁCÍ




Samice: Králice
Samec: Králík
Mládě: Králíče

PES DOMÁCÍ



Samice: Fena
Samec: Pes
Mládě: Štěňátko

KOČKA DOMÁCÍ



Samice: Kočka
Samec: Kocour
Mládě: Kotě

Na dvorku

Víte, kdo tak nahlas štěká,
kdo zloděje v noci leká,
kdo uhlídá dům i ves?
Ano, správně, je to _____.



Vidí myšku, hned ji chytí,
očima si přitom svítí.
Každý kluk i hoičička
ví, že je to _____.



Obilí i zrnko máku
hned si vezme do zobáku.
Zato smáší vajíčka.
Kdopak je to? _____.



koťička slepička ovečka

KNIHOVNA MĚSTA PLZNĚ

Bílý kožíž chundelatý,
na krku má zvonec zlatý.
Z nebe nebo z kopečka
přiběhla k nám _____.



Trávu mění na mlíčko,
k tomu bučí maličko.
Poznali jste? Sláva!
je to totiž _____.



Je to zvíře chrochtavé,
neustále špinavé.
Navíc není králem v kráse!
Poznali jste? Je to _____.



kráva prase pes


5) AKTIVITA – VÝTVARNÁ AKTIVITA – PRSTOVÁ OVEČKA

Vyrobte si ovečku z prstových barev. Budete k tomu potřebovat černý papír (na hlavu a nohy), prstové bílé barvy, plastová očička. Můžete si vyrobit jakékoli jiné zvířátko, pokud nemáte doma dostupný materiál, můžete si i zvířátko nakreslit




6) AKTIVITA – GRAFOMOTORIKA


Pomůžеш ovečce dokreslit kudrlinky a obtáhnout ji? Budeš potřebovat tužku, uvolnit si rameno, loket a zápěstí. Poté obtáhni přerušované čáry všechny přerušované čáry (kudrlinky i obrys těla)



7) AKTIVITA – OMALOVÁNKA

Vybarvi si zvířátka podle své fantazie





Přejeme příjemnou zábavu se zvířátky