

Třídíme odpad, recyklujeme



Protože se blíží tradiční mezinárodní den – Den Země (22. 4.), zaměříme se na ekologickou výchovu – třídění odpadu a recyklaci. Jde o skvělou příležitost, jak zaměstnat vaše děti.

Třídění odpadu hrou aneb naučte své děti třdit odpad:

Malé děti pochopitelně vidí ve svých rodičích vzory, které napodobují. Správné nakládání s odpady je proto podstatné nejen z hlediska stavu životního prostředí, ale také jako vzor pro další generace. Klíčové je, aby se tyto aktivity naučily již malé děti. Jak na to? Samozřejmě zábavnou formou.

- v domácnosti vytvořte co nejpřehlednější prostory pro třídění, aby děti vždy věděly, kam který materiál patří
- vysvětlete dětem, proč by vlastně měly tuto aktivitu vyvíjet
- na procházce dětem ukazujte barevné kontejnery na tříděný odpad a občas je vyzkoušejte, zda si vše správně pamatují
- navštivte stránky www.tonda-obal.cz , kde najdete inspiraci pro hry a činnosti s dětmi týkající se třídění odpadu

Jak a proč třídit odpad?

V dnešní době, kdy je obrovská nadprodukce a spotřeba plastů, je právě třídění odpadu jednou z klíčových částí ochrany životního prostředí.

Proč třídit odpad?

- tříděním odpadu umožňujeme jeho další recyklaci
- recyklací snižujeme množství odpadu odváženého na skládky a šetříme tak životné prostředí
- díky recyklaci vznikají užitečné a běžně využívané věci
- snižuje se nutnost kácení stromů, výroby dalších ropných produktů

Na každém kontejneru pro tříděný odpad je nálepka s vyobrazením, co do tříděného odpadu patří a co recyklovat nejde. Tady je obecný přehled toho, co můžete třídit a co ne:

Jak třídit papír?

Co patří do modrého kontejneru na papír:

- časopisy, noviny, sešity, krabice, papírové obaly, cokoliv z lepenky
- knihy pouze bez pevné vazby
- obálky s fóliovými okénky
- nevadí ani papír s kancelářskými sponkami
- bublinkové obálky pouze bez plastového vnitřku



Do kontejneru na papír nepatří:

- mastný nebo jinak znečištěný papír,
- uhlový papír
- termopapír (účtenky)
- dětské pleny
- plata od vajíček a ruličky od toaletního papíru

Jak třídit plasty?

Co patří do žlutého kontejneru na plasty:

- fólie, sáčky, plastové tašky, sešlápnuté PET lahve
- obaly od pracích, čistících a kosmetických přípravků
- kelímky od jogurtů, mléčných výrobků
- balící fólie od spotřebního zboží, obaly od CD disků a další výrobky z plastů
- pěnový polystyren v menších kusech



Do kontejneru na plasty nepatří:

- mastné obaly se zbytky potravin nebo čistících přípravků
- obaly od žíravin, barev a jiných nebezpečných látek
- podlahové krytiny a novodurové trubky

Jak třídit sklo?

Co patří do zeleného kontejneru na sklo:

- barevné sklo – lahve od vína, alkoholických i nealkoholických nápojů
- tabulové sklo z oken a dveří



Co patří do bílého kontejneru na sklo:

- sklo čiré – sklenice od kečupů, zavařenin, nápojů a rozbité skleničky

Do kontejneru na sklo nepatří:

- keramika a porcelán
- autosklo, zrcadla nebo drátované sklo
- zlacená a pokovená skla
- varné a laboratorní sklo
- vratné zálohované sklo vracejte zpět do obchodu



Jak třídit nápojové kartony?

Co patří do oranžové nádoby na odpad:

- krabice od džusů, vína, od mléka a mléčných výrobků

Do oranžové nádoby nepatří:

- „měkké“ sáčky, např. od kávy
- obaly od různých potravin v prášku
- kartony obsahující zbytky nápojů a potravin



Jak třídit kovy?

Co patří do šedé nádoby na odpad:

- plechovky od nápojů a konzervy
- kovové tuby
- alobal
- kovové zátky
- hřebíky, šroubky
- kancelářské sponky a další drobné kovové odpady



Do šedé nádoby nepatří:

- plechovky od barev
- plechovky od nebezpečných látek
- domácí spotřebiče a jiná vysloužilá zařízení složená z více materiálů

Jak třídit bioodpad?

Co patří do hnědého kontejneru na bioodpad:

- veškeré rostlinné zbytky
- pytlík s čajem nebo lógr z kávy
- pečivo nebo lepenka či papírové kapesníky
- skořápky od vajíček
- popel ze dřeva
- podestýlka domácích býložravců, chlupy, peří



Do kontejneru na bioodpad nepatří:

- maso, kosti, masné výrobky a jiné živočišné zbytky
- rostliny napadené různými chorobami
- exkrementy masožravých zvířat nebo popel z uhlí či cigaret

Třídění odpadu nic nestojí, ale hodně pomáhá životnímu prostředí. Pokud se rozhodnete třídit odpad, dáváte tak svým dětem dobrý příklad a vytváříte u nich tyto návyky již od dětství. Děti pak berou třídění odpadu jako samozřejmost.

Naučte se básničku Třídíme odpad:

Ten, kdo vůbec líný není,
rád se pustí do třídění.
Všichni jistě dobře víme,
jak odpadky roztřídíme.
Prozradím vám k tomu více –
jsou barevné popelnice!

Modrá – ta je papíru
vyrobená na míru.

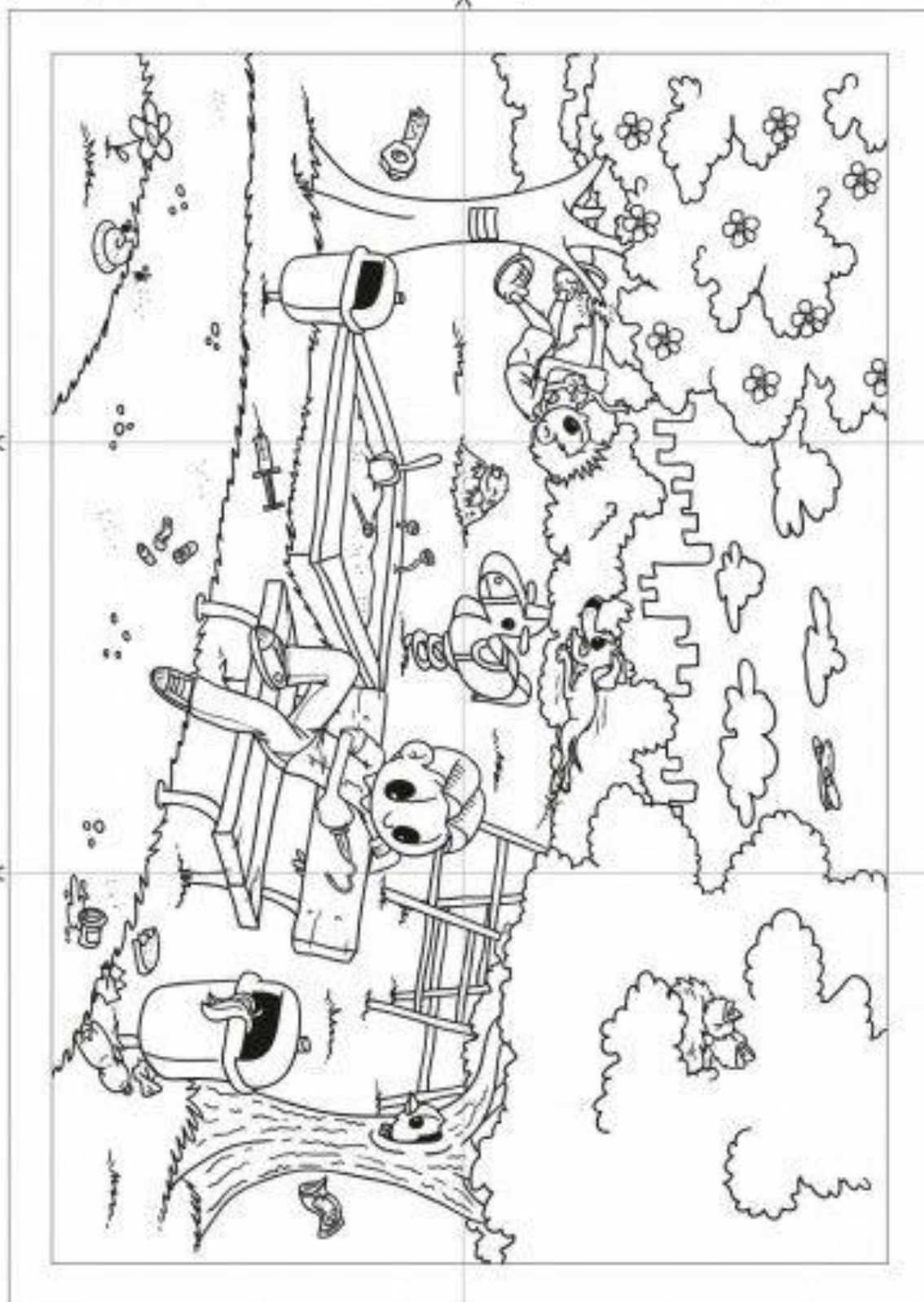
Nedejte se **žlutou** zmást –
do té patří jenom plast.

A staré sklo, pokud máme –
do **zelené** vždycky dáme.





Obrázek vybarvi a označ věci a chování lidí, které do přírody nepatří. Potom obrázek rozstříhej a znovu si ho slep.



EKOLOGICKÁ VÝCHOVA HRA 3 - pracovní list č. 3b



evropský
sociální
fond v ČR



EVROPSKÁ UNIE



MINISTERSTVO ŠKOLSTVÍ,
MLÁDEŽE A TĚLOVÝCHOVY



záchranný kruh®
www.zachrannykruh.cz

Vytvořeno v rámci projektu
„Včasní umění a zručnost, je napořád“
reg. č. CZ.1.07/1.3/11/05/0001
www.zachrannykruh.cz

INVESTICE DO ROZVOJE VZDĚLÁVÁNÍ

Grafomotorika – barevnými pastelkami 3 x obtáhni přerušované čáry. Používej správné barvy pastelek podle barvy kontejnerů (např. salát patří do hnědého kontejneru na bioodpad, přerušovanou čáru tedy obtahuj hnědou pastelkou atd....)


Name _____

Recycle Kids Tracing

Directions: Help the kids recycle. Trace the line from each item to the recycle bin. Color the pictures.

7

Rozvíjíme zrakové vnímání a postřeh – hledej a vybarvi všechny stejné předměty jednou barvou (např. – všechny klíče budou modré, všechny ještěřky zelené...)



© WooJr.com. All Rights Reserved.

Escola: _____


Data: _____ Turma: _____ Aluno: _____

LABIRINTO


-Instruções:

Para brincar com o jogo de Labirinto basta imprimir essa página, depois ajude a turma a encontrar o cesto de lixo.

Boa diversão!



ČISTĚ DOMA,
ČISTĚ VENKU



* Nejprve vyčleďte a pojmenujte odpady (nepotřebné nebo poškozené věci) a potom je čistou přírad ke správným kontejnerům. Považuj spolu s dospělými doma a ve škole, jak by jste mohli ještě lépe třídit odpady. Proč je to důležité? Co se děje s papírem do sběru dále? Jak se dá šetřit papírem.

Obrázky vystříhej
a přiřaď do správných
popelnic:

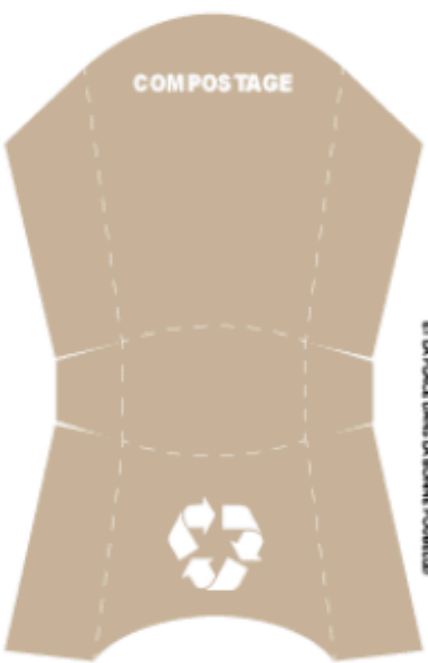
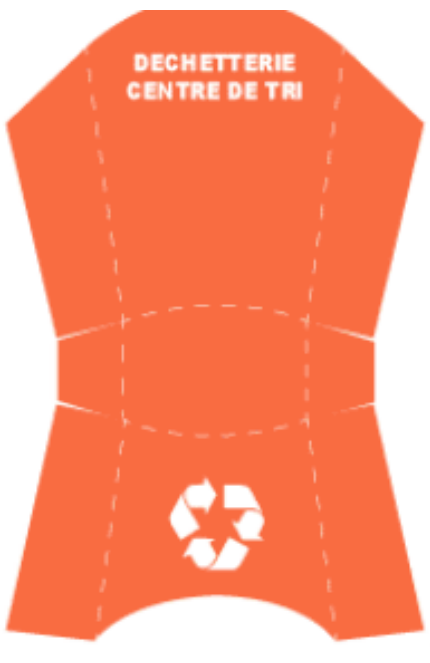
Čištění a údržba (Cleaning and maintenance) - Čištění a údržba (Cleaning and maintenance) - Čištění a údržba (Cleaning and maintenance) - Čištění a údržba (Cleaning and maintenance)

Čištění a údržba (Cleaning and maintenance) - Čištění a údržba (Cleaning and maintenance) - Čištění a údržba (Cleaning and maintenance) - Čištění a údržba (Cleaning and maintenance)

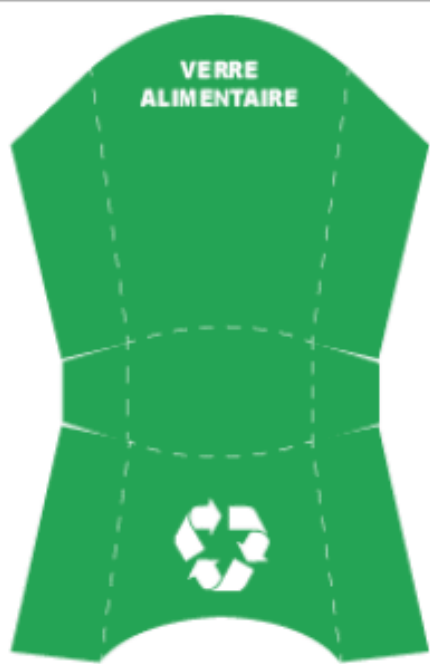
Čištění a údržba (Cleaning and maintenance) - Čištění a údržba (Cleaning and maintenance) - Čištění a údržba (Cleaning and maintenance) - Čištění a údržba (Cleaning and maintenance)

JEU TRI SELECTIF

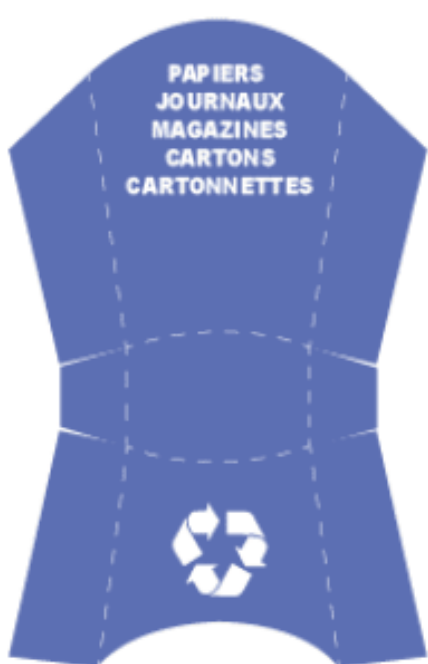
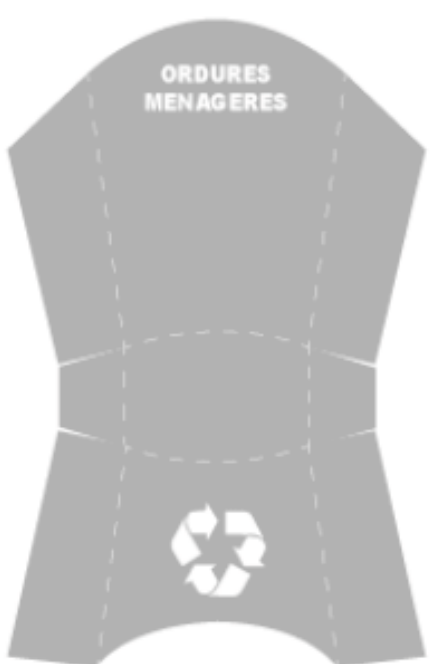
- RANGER
- ASSEMBLER LES POUILLONS
- METTRE LES CARTES EN PLAT FACE CACHÉE
- CHAQUE JOUEUR TIRE UNE CARTE
- ET LA PLACE DANS LA BONNE POUILLON



Cette est offert par Allo Numéros Cadeaux sur allosnumeroscadeaux.com - Usage personnel et écologique autorisé - Ne pas diffuser sur un autre site



Cette est offert par Allo Numéros Cadeaux sur allosnumeroscadeaux.com - Usage personnel et écologique autorisé - Ne pas diffuser sur un autre site



Cette est offert par Allo Numéros Cadeaux sur allosnumeroscadeaux.com - Usage personnel et écologique autorisé - Ne pas diffuser sur un autre site

Zkuste zapojit fantazii a vytvořit něco z odpadového materiálu, např.:







Pozor!!!! Po návratu všech dětí do MŠ chystáme velkou výstavu dětských prací ke Dni Země. Tak vaše hotové výtvary nezapomeňte do školky přinést.

Moc se na vás těšíme!!!

