



Haló, naši milí Motýlkové



stále se nemůžeme setkat, popovídat si, tvořit, zpívat, cvičit, tak to zkusme alespoň touto cestou. Máme pro vás opět pár nápadů, které zvládnete určitě i vy a zpřijemníte si tak nadcházející Velikonoce. A pokud se projdete kolem naší školky, čekají vás na plotě další překvapení! Moc děkujeme všem za fotky a krásné obrázky a na další se těšíme prostřednictvím našeho třídního emailu

motylek.ms.liskovecka@seznam.cz

Myslí na vás a krásné Velikonoce přejí vaše p. uč. Renáta s kolegyňkou Jarkou



Distanční vyučování předškolního vzdělávání

cílené k dosažení kompetencí

dle TVP tř. Motýlek na šk. rok 2020/2021

Datum: 29.3. - 5. 4. 2021

Věk dětí: 3 - 5 let

Náměty na téma: VELIKONOČNÍ TĚŠENÍ

Milí rodiče,

zkusme dětem přiblížit tradice nejvýznamnějšího křesťanského svátku Velikonoc a aktivně je zapojit do jejich příprav i oslav.



LIDOVÉ TRADICE A ZVYKY: VELKONOCE

SAZOMETNÁ STŘEDA: Říká se jí „škaredá“, „žerná“ nebo „sazometná“, protože se vymetají komíny. Všichni se veselí a ženy nosí tmavé oblečení.



ZELENÝ ČTVRTEK: Naposledy zazní kostelní zvony a podle tradice odletí do Říma. Lidé cinkají penězi, aby se jich držely celý rok. Jedí zelenou stravu a ženy vymetají a uklízejí domy. Také zvoní paličkou o hmoždíř, aby dům opustil hmyz a myši.



VELKÝ PÁTEK: Je dnem smutku - ukřizování Krista. Chlapci chodí s „hehtačkami“. Podle tradice se ohívají hory s poklady, u kterých je zlaté kapradí nebo světélko, vodníci jezdí na koních. Na Křížové cestě o čtřmáči zastaveních se konají pobožnosti.



BÍLÁ SOBOTA: Před kostelem se světlí oheň, který lidé pomocí svíce přenášejí do kostela a také domů. Lidé se chodí modlit do Božího hrobu. Hospodyně pečou velikonoční beránky a mazance, opět zní kostelní zvony.



VELIKONOČNÍ NEDĚLE: Je dnem vzkříšení Krista. Světlí se různé pokrmý (vejce, chléb, víno). Lidé prožívají den v rodinném kruhu u svátečně prostřeného stolu, zdobí se kraslice a chlapci pletou pomlázky. Bílá holubice je symbolem čistoty a lásky.



VELIKONOČNÍ PONDĚLÍ: Nazýváme ho také „červené“ a je dnem veselých lidových oslav, bohatého hodování a svátkem jara. Chlapci chodí s pomlážkami vyšlehat děvčata a ta jim za odměnu dávají malovaná vejce - kraslice.



PAŠIJOVÝ TÝDEN - je to poslední týden před Velikonocemi.

MODRÉ pondělí - všední den.

ŽLUTÉ úterý- ve staveních se uklízelo.

ŠKAREDÁ středa - tento den se nesměl nikdo na nikoho mračit, aby se nemračil celý rok.

ZELENÝ čtvrtek - v tento den se mělo jíst zelené jídlo, aby si každý udržel celoroční zdraví a svěžest. Také naposledy zvoní zvony a „odlétají do Říma“. Zvonění se nahradí hlukem řehtaček.

VELKÝ pátek - je dnem velkého smutku a ukřižování Krista. Držel se půst a dokonce se uhasil i oheň v kamnech.

BÍLÁ sobota - před kostely se zapalují a světí ohně. Pekl se chléb, nádivka s kopřivami a uzeným masem. Končí půst.

VELIKONOČNÍ neděle - je to den zmrtvýchvstání Krista. V kostele se světí pokrmy - beránek, mazanec, vejce ...

VELIKONOČNÍ pondělí - „červené“, patřilo pomlázce. Je to obyčej, kdy chlapci obcházeli domy a šlehali dívky, aby byly zdravé, veselé a pilné. Odměnou za pomlázku byla malovaná vajíčka.



Kompetence k učení



- o k velikonočnímu tvoření ti postačí skořápky vajec, trocha hlíny, vršek z pet lahve, osení a samozřejmě voda. Zasej osení, zalej ho (pozor na množství vody - někdy méně znamená více), na vršek můžeš dát druhou část skořápky = čepičku a pozoruj, jak semínka klíčí, rostou a zda se čepička zvedá.



- Každý zajíček tady má svého úplně stejného kamaráda, jenom jeden velikonoční zajíc je tady sám. Najdeš ho?




Dokresli tolik vajíček, aby jich v každém košíčku bylo šest

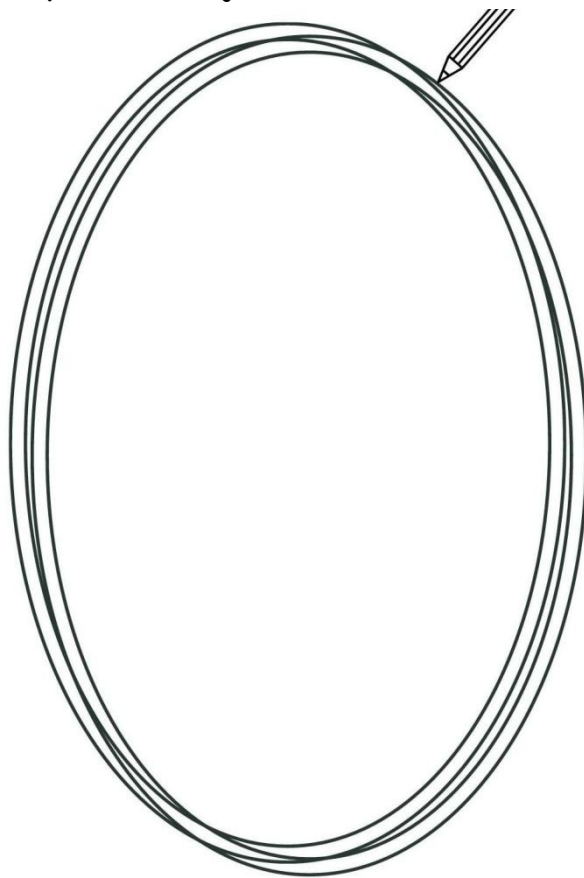


VYBARVI VAJÍČKA PODLE INTRUKCÍ

- Vajíčko uprostřed vybarvi žlutou barvou
- Poslednímu vajíčku nakresli proužky
- První vajíčko vybarvi červeně
- Modře vybarvi vajíčko, které je před proužkovaným vajíčkem
- Nakresli puntíky na vajíčko, které je za červeným vajíčkem

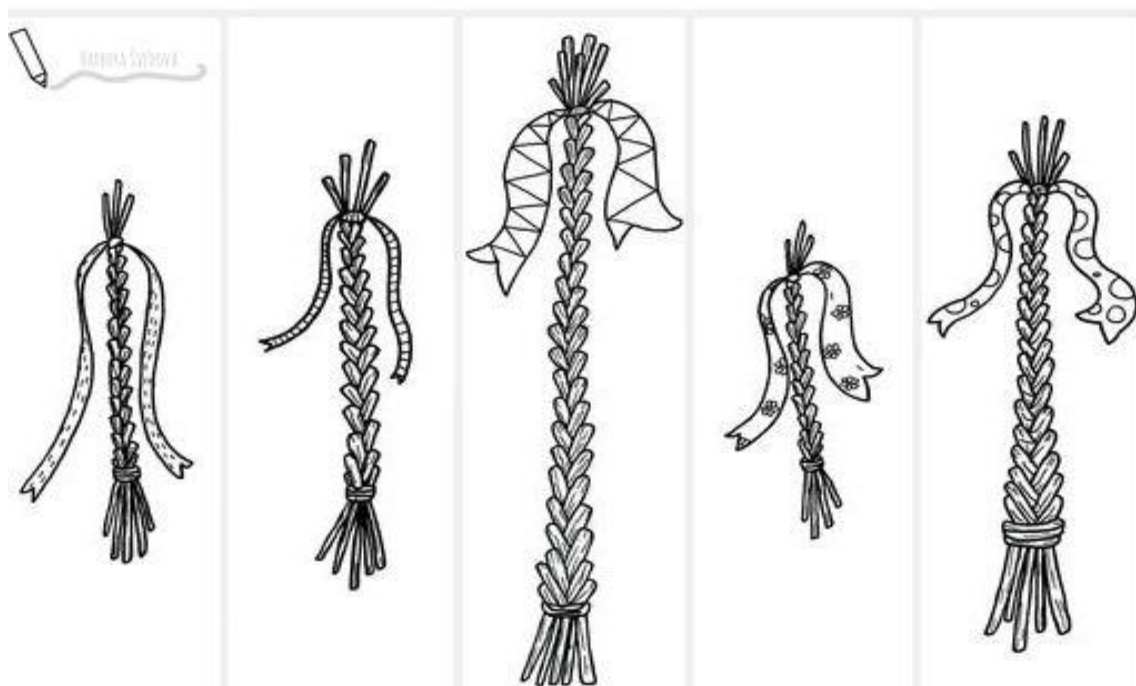


- o určitě má maminka v kuchyni plech na pečení. Stačí na něj nasypat trochu mouky a kreslení může začít :-). Zkus prstíkem nejprve několikrát nakreslit velké vejce. Pak experimentuj a nakresli cokoliv, co se ti bude líbit.



- o pozorně se podívej na všechny karabáče (pomlázky, tatary). Kolik jich vidíš? Urči, který je nejdelší, nejkratší? Pokud máš tuto stránku vytištěnou, rozstříhej každý karabáč zvlášť a seřaď je od nejmenšího po největší.

KTERÁ Z POMLÁZEK JE NEJDELŠÍ? A KTERÁ JE NEJKRATŠÍ? VYSTŘIHNĚ RÁMCE, POROVNEJ POMLÁZKY MEZI SEBOU A SEŘAĎ JE PODLE DÉLKY.





Kompetence k řešení problémů

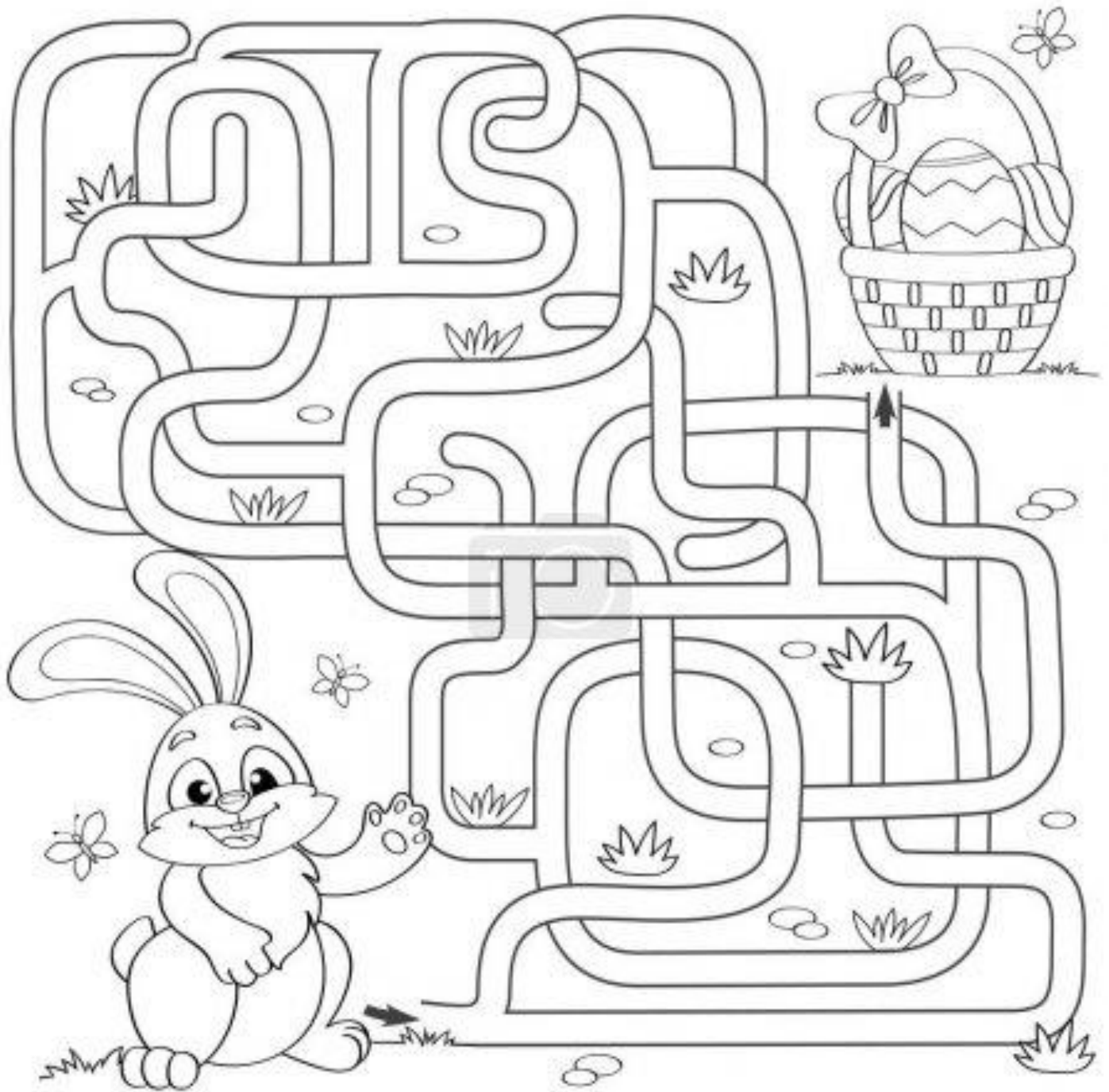
- zkus experimentovat a obarvit si velikonoční vejce přírodními barvami. Vejce nejprve s rodičem uvař a dobře odmastí saponátem. Barvení vajíček přírodními barvami je náročnější, než obarvit vejce klasickými barvami. Budeš potřebovat červenou řepu, zelí, kurkumu a černý čaj. Nejlepší je nechat vejce louhovat v nálevu přes noc.
- **Žlutá barva:** Kurkuma, ocet, sůl
- **Hnědá barva:** Černý čaj
- **Růžová barva:** Červená řepa, ocet nebo nálev z červené řepy (nebarví tak dobře jako červená řepa)
- **Modrá barva:** Červené zelí, ocet nebo nálev z červeného zelí řepy (nebarví tak dobře jako červené zelí)



- zkus si vyrobit jarní ozdobu - kuře ze šišky



- o najdeš cestu od zajíčka ke košíku s vajíčky?



Kompetence komunikativní

- o <https://www.youtube.com/watch?v=lgUXv7GMOmc> - shlédni pohádku s Ferdou mravencem O velikonočním vajíčku a zkus převyprávět děj a odpovědět na otázky: - Kam se vydal Ferda se svými kamarády pro vejce? Co upečeného snědli červení mravenci hospodyně? Kolik vajec děti nasbíraly do košíku? Co se nakonec z malovaného vajíčka vylíhlo? Jak se jmenuje jeho maminka, tatínek?

- povídejte si s dětmi o nadcházejících Velikonočních svátcích, oslavujte probouzející přírodu, nový život. Umožněte dětem vnímat i aktivně prožívat velikonoční tradice a zvyky.
- využijte jarní procházky s dětmi k rozhovorům o okolní měnící se přírodě... všimněte si změn na stromech, keřích, pojmenujte jarní květiny, probuzený hmyz, vnímejte vůni květin, jara...



Kompetence sociální a personální

- ačkoliv letos opět nejspíš nebudeš moci jít na šmigrust k děvčatům, pokus se svým babičkám, tetám, sestřenicím a kamarádkám třeba jen zatelefonovat (rodiče ti určitě pomůžou ;-)) a potěšit je ...určitě ocení, že sis na ně vzpomněl, že na ně myslíš a můžeš jim zarecitovat třeba tuto koledu:

Hody, hody doprovody,
já jsem malý zajíček,
utíkal jsem podle vody,
nesl košík vajíček.

Potkala mě koroptvička,
chtěla jedno červené,
že mi dá lán jetelíčka
a já říkal: Ne, ne, ne.

Na remízku mezi poli,
mám já strýčka králíčka,
tomu nosím každým rokem,
malovaná vajíčka.



- Pár koled si také můžete poslechnout zde:
<https://bystre-deti.cz/velikonocni-rikanky/>

<https://www.youtube.com/watch?v=URnK-6PCud4>



Kompetence činnostní a občanské

- zacvičte si veselou velikonoční jógu:

<https://www.youtube.com/watch?v=BrYIO8eRSBk>

- umožněte dětem společné "velikonoční vaření, pečení" (práce s těstem ...atp.), společné velikonoční zdobení bytu...



- zkuste tento rok splétat pomlázku (tatar, karabáč) sami z vrbových, nebo břízových proutků a i když možná nebude dokonalý, bude výsledkem společného úsilí a o to více vás potěší :-)

<https://blog.mall.cz/hobby/navod-uplette-si-vlastni-pomlazku-299.html>



- A ještě pár velikonočních odkazů :-) :

<http://www.milujivelikonoce.cz/cs/clanky/vznik-historie-vyznam/>

- můžeš si zazpívat a podívat se, jak se slavily Velikonoce:

<https://www.youtube.com/watch?v=s9xdstMhDfQ>

- podívej se, jak slavili Velikonoce popletové Pat a Mat:

<https://www.youtube.com/watch?v=aBr46I53X9A>

