



Naši milí Motýlkové,



nastalo nám jaro, ale paní Zima se stále nechce vzdát své vlády, a proto si zkusme jaro přivolat a odemknout sami. A taky se vám určitě stýská po kamarádech ze třídy, je to tak? A vzpomínáte si ještě na všechny? Při jarních procházkách kolem naší školky se totiž můžou potkat vaše výtvarné pozdravy se všemi kamarády z naší třídy Motýlek !!! Víte jak na to? Tak to vám dnes prozradím :-) Na vaše obrázkové pozdravy prostřednictvím našeho třídního emailu motylek.ms.liskovecka@seznam.cz se těší vaše p. uč. Renáta s kolegyňkou Jarkou

Distanční vyučování předškolního vzdělávání

cílené k dosažení kompetencí

dle TVP tř. Motýlek na šk. rok 2020/2021

Datum: 22. - 28. 3. 2021

Věk dětí: 3 - 5 let

Náměty na téma: ODEMYKÁME JARO



Milý náš „Motýlku“, první jarní den je tady - jarní sluníčko občas vykukne mezi mraky, ale zimní sněhové vločky s paní Zimou se ne a ne vzdát! Dejme proto naše síly dohromady a společně zimu vyžeňme! **POVEDE SE NÁM TO?**



POHÁDKA O SNĚŽENKOVÉ VÍLE



Pomalu přicházelo jaro a tál sníh. Sněhuláci se chystali na prázdniny do chladných krajin, z těch teplých zase zpátky přiletěli skřivani a první čáp. Sluníčko bylo najednou veselejší, a jak se usmívalo, začalo teple hřát. Rozpustilo šimralo paprskem ptáčky a větve stromů pod bradou, vlnky ve studánce, která právě vyběhla z ledové skořápky, nestačily uhýbat před zlatými prasátky.

Jen v rohu zahrady ležela bílá sněhová peřina. Sluníčko natáhlo paprsky, co to jen šlo, ale nedosáhlo. Je tam stín a ozývá se odtamtud tenké domlouvání: "Tak už se neboj a pojd'!" A jemně to tam cinká.

Slunce nastavuje ouško, ale moudré z toho není. Udělalo si tedy z dlaně trubičku, aby lépe dohlédlo. A taky vidí. Ve sněhovém polštáři je skulinka a tou vyběhla maličká sněženková víla. Tahá za zelené lístky svou sněženku: "Zima byla dlouhá. Každá pořádná kytička má zjara vyběhnout ven." Ale sněženka na to nic, jen se celá chvěje, až jí bimbá zvoneček. A od toho je to křehké zvonění.

Víla si sedla na kousíček trávy a vzdychla: "Tolik jsem se těšila na jarní sluníčko. A teď to vypadá, že ho propásnu. A letní je moc horké." Rozplakala se, až se jí třásla ramínka. Slunce se rozběhlo po obloze. Když bylo blízko, natáhlo paprsek a opatrně jí zatukalo prstem na rameno: "Copak je?" Víla si otřela slzy. "Moje sněženka se bojí vyběhnout ven ze sněhové jeskyně," vzlykla.

"A proč?" diví se sluníčko. Víla jen smutně ukázala. Opodál stojí vrána, má zavřené oči a zpívá: " Krá! Krrrááá! Krrrrráááááá! "

" Sněženky se vraního zpěvu bojí. Když se té vrány nezbavíme, čeká nás jaro pod sněhem, " špitla víla. Od pláče je už celá zmáčená. Sluníčko ji trochu zahřálo, aby nenastydla, a zkusilo vráně domluvit: "Ty, poslyš, už je zima pryč. A vrány jsou zimní ptáci." Vrána nic. Dál klidně zpívá, jen občas koukne jedním okem.

Víla znovu zatahala sněženku za lístky, jenže ta pořád stojí jako přibitá. Vrána se směje, až se prohýbá: "Krrrááá! Marrrná prrrááá! Krrrááá!" Víla znovu usedla na chomáček trávy a byla moc smutná. Když byla smutnější než šafářův dvoreček, t'uklo se sluníčko radostně do čela: "Už to mám!" Protáhlo se a začalo hřát.

Paprsky šimrají vránu pod křídly, na zádech i na bříšku. Vrána se smíchem válí po zemi. Napřed se jí to líbilo, ale jak sluneční teplo sílilo, lechtalo ji to čím dál víc. Nakonec zahrozila křídlem a radši uletěla.

Sluníčko zmírnilo své hřání a podalo samo sněženke ruce. Zbytek sněhu roztál a sněženka vyskočila do svěžího jara.

Na větve stromů usedli skřivanci a spustili takový koncert, že víla dlouho tancovala jako na bále.





Kompetence k učení

- seznam se a nauč krásnou jarní píseň „Ospalá sněženka“ ...doprovod zde:

<https://youtu.be/NA28VBFoFmQ>

Ospalá sněženka

Hudba: Lukáš Lepič
Slova: Daniel Zadina



Do bílých šatů se strojí,
volají sestřičku svoji:
„Sněženko vstávej, sluníčko svítí,
Je přeci krásné na světě býti.“

Najednou sněženka vstává
a ptá se: „Kdopak se vdává?“
„Kdo by se vdával?“ jí povídají.
„Sněženky bíle šatičky mají.“

- pozorně si prohlédni obrázky jarních květin a s pomocí dospěláka k nim přiřad' názvy: SNĚŽENKA, KONVALINKA, NARCIS, KROKUS, HYACINT, TULIPÁN, SEDMIKRÁSKA, IRIS



- o nauč se krátkou báseň a zkus u ní rytmičovat vytleskáním slabik (nebo vyťukáním např. vařečkami...)

**Zimo, zimo už jdi pryč,
jaro už si chystá klíč.
Otevírá jarní bránu,
jmenuje se petrklíč.**



- o seznam se s dalšími posly jara: PETRKLÍČEM, PAMPELIŠKOU, MACEŠKOU



Na co to slunce krásně svítí?
Na zahrádku, na záhon kvítí.
Na koho hledí z nebes
brány?
Na macešky a tulipány.

Tulipán

Tulí, tulí, tulipán,
tulí se a není sám.
Na rozkvetlém záhonku
kývá hlavou na stonku.
Listy mu v tom pomáhají,
dětem pěkně zamávají.



Pampeliška.

Pampeliška, maminka
létavého semínka,
semínko se země chytí,
roste z něho nové kvítí.



Petrklíč

Se sluníčkem přicházím,
jaro vám všem ohlásím.
Mám od něho zlatý klíč,
jmenují se Petrklíč.



Semikráska

Máte radost, sedmikrásky že už není náledí?
Housátka nám svými hlásky, všechno o vás povědí.

Rozpočítadlo


U potoka roste kvítí,
řikají mu petrklíč,
na koho to slovo padne,
ten musí jít z kola pryč.

- o na procházce zkus tyto první jarní květiny najít na okolních zahrádkách



Kompetence k řešení problémů

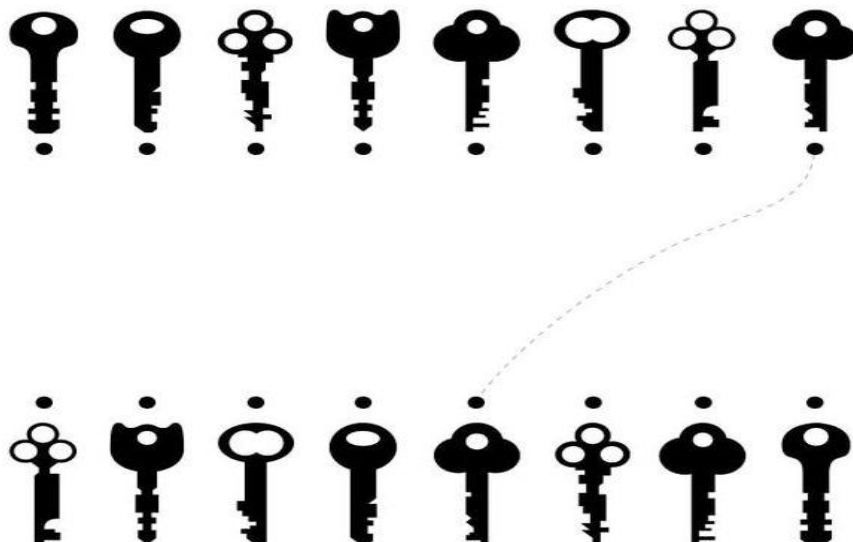
- podívej se na obrázek a přiřaď květinu ke správnému stínu



- který klíč patří do kterého zámku a kladky? Zkus doma také odemykat a zamykat....najdeš nějaké zámky, kladky?



- najdi dvojice správných klíčů, které nám „odemknou jaro“







Kompetence komunikativní


- o najdeš doma nějaké knihy, např. encyklopedie, nebo časopisy, kde bys našel jakoukoliv jarní květinu? Spolupracuj s rodičem, prarodičem.
- o popros rodiče o vytisknutí, anebo vyzvednutí naší distanční výuky v MŠ a zahraj si tuto naučnou jarní hru. Úkolky se mohou plnit i jen tak, bez hry s figurkami a kostkou.












JARNÍ HRA









Cíl 	Vrať se o 4 políčka zpět. 	Jaké zahradní náčiní znáš? 	Řekni 3 domácí zvířátka a jejich mláďátka. 	Jaké hudební nástroje znáš? 	Vyjmenuj 5 druhů zeleniny. 
				Nyní se můžeš přesunout do cíle. 	
Na jaké písmeno začíná tvé jméno? 	Jaké ptáčky můžeme vidět na jaře? 	Která zvířátka se probouzí ze zimního spánku? 	Napočítej do 10. 	Co můžeme dělat na jaře? 	Vrať se na políčko se zeminou 
Zazpívej si jarní písničku. 					
Udělej 5 dřepů. 	Jaká znáš 3 klučičí a holčičí jména? 	Vrať se o 2 políčka zpět. 	Jaké jarní měsíce znáš? 		
				Copak je to za kytičku? 	
Start 	Jaké jarní květiny znáš? 	Přesuň se na políčko s květinou 	Vyjmenuj dny v týdnu. 	abc Vytleskej slovo: SEDMIKRÁSKA	Posuň se o 4 políčka vpřed. 




Kompetence sociální a personální

- vytvoř z odpadových materiálů, PET lahve a vršků (atp.) jakoukoliv květinu, podepiš ji a připevni ji na plot naší školky. Potěšíš a pozdravíš tak všechny kolemjdoucí a naše kamarády i paní učitelky :-)) !!!
- nakresli kamarádům jarní obrázek, podepiš a vhod' do schránky naší MŠ - my jej zalaminujeme, aby se nezničil, a pověsíme :-)) Zde je pár tipů:



- Video náměty na další jednoduché jarní květiny a jiné jarní aktivity: https://www.youtube.com/channel/UCzJTD95P2_ylSo3zR0TO4Vw
- pomoz mamince, tat'kovi, babičce (atp.) a připrav zdravou jarní pochoutku celé rodince a můžeš si u toho klidně hrát, fantazii se meze nekladou :-)) Pokud půjdeš na procházku do lesíka za naší školku, prozradím ti, že tam už roste medvědí česnek, který můžeš rovněž použít :-))





Kompetence činnostní a občanské

- projdi se s rodiči či prarodiči k blízkým květinářstvím a zkus rozpoznat a pojmenovat co nejvíce druhů jarních květin. Urči jejich barvy. Zkus si přivonět. Která květina ti voní nejvíce? Určitě ti poradí i paní prodavačky.



- na jarních procházkách najdi větší, spíš placaté, ploché kamínky, doma je pořádně umyj a nakresli (nalep atp.) na něj jakoukoliv květinu či obrázek. Dospělák, nebo i ty ho podepíšou. A až půjdeš kolem naší školky, polož ho na zídku pod plotem u branky, jako pozdrav kamarádům....místo snadno najdeš, je označené. Budou-li všichni pilní jako ty, určitě jich tam uvidíš spoustu.

