



Naši milí Motýlkoví a Sluníčkoví kamarádi,



stále se ještě nemůžeme setkat, avšak můžeme se přiučit nové a užitečné věci ze světa kolem nás i v domácím prostředí. Moc vás všechny zdravíme a posíláme opět pár nápadů. Pevně věříme, že se všichni spolu snad již brzy opět shledáme.

Na vaše pozdravy, obrázky a fotografie se těšíme na adrese našeho třídního

emailu motylek.ms.liskovecka@seznam.cz

*Zdraví vás vaše p. učitelky z Motýlka Renáta a Jarka
a p. učitelky ze Sluníčka Vlad'ka a Jana :-)*

Distanční vyučování předškolního vzdělávání

cílené k dosažení kompetencí

dle TVP tř. Motýlek na šk. rok 2020/2021

Datum: 19.4. - 23. 4. 2021

Věk dětí: 3 - 5 let

Náměty na téma: [TÝDEN PRO ZEMI](#)



Milí rodiče,

následujícími praktickými aktivitami můžete rozvinout vědomosti, znalosti a dovednosti svých dětí z oblasti environmentální - uvědomit si vliv člověka na životní prostředí a vytvořit elementární základy pro zodpovědný postoj člověka, tedy vašeho dítěte, ke svému nejbližšímu okolí - životnímu prostředí. Ekologické aktivity jsou seskupeny do jednotlivých dnů a témat:

Den Země, Den vody, Den lesa, Den zvířat a Den recyklace.



Den Země

- 22. dubna má svátek naše **planeta Země**. Všichni společně jsme jejími obyvateli a proto je naší povinností se o ni svědomitě starat. Povíme si o tom, co bychom jí mohli k jejímu svátku přát? (...třeba ať je naše Země stále víc a víc čistější, ať si jí i nám tady dobře dýchá její čistý vzduch, ať má čisté lesy a louky...) Co můžeme každý den učinit, aby naše nejbližší okolí vypadalo stále hezky? (...například nevyhazovat jakékoliv odpadky na zem, chovat se ohleduplně ke všemu zelenému - nelámat stromy, keře... dokázat se slušně a ohleduplně chovat v přírodě, lese...) Jaký dárek naší Zemi dáš ty? Co kdybys uklidil třeba kousek louky, lesíčka anebo blízké okolí tvého domu? A pokud při procházce do přírody potřebuješ vyhodit např. papír od žvýkačky nebo prázdnou lahev, či krabičku od pití - jak to uděláš, pokud nikde neuvidíš odpadkový koš?

- Prohlédni si pozorně obrázek a rozhodni, která půlka Země je šťastnější a pověz proč?





- Zazpívej naši Zemi známou píseň „Naše Země kulatá“

CESTOVÁNÍ

Naše Země kulatá je

*Hudba i slova:
Marie Matějková*

C *G* *C*

Na - še Ze - mě ku - la - tá je, ří - ká se to,

C *G* *C*

po ne - bi se kou - lí svě - tem ce - lé lé - to.

F *C* *G⁷* *C* *G*

Po - zor, at' se ne - sra - zíš s tou hvě - zdi - čkou v dá li,

C *G⁷* *C*

to by - chom se o te - be vsku - tku bá - li.

2. Chtěl bych jednou, třeba někdy takhle k ránu,
nasednout do velikého eroplánu,
[: nasednout do rakety, podívat se z výše,
je-li Země kulatá, jak se píše. :]



Den vody

- udělej si s rodinou procházku k nejbližšímu vodnímu toku, rybníku či jezeru.... najdeš tam něco, co tam určitě nepatří?(odpadky)....víš, kdo je obyvatelem jezírka na obrázku, kdo ke svému životu nutně potřebuje čistou vodu? Poznáš všechny živočichy?



Download from
Dreamstime.com

This watermarked image is for previewing purposes only.

ID 60021241

© Luayana | Dreamstime.com

- podívej se na milý slovenský příběh o životě u vody
<https://cz.pinterest.com/pin/605382374900958789/>
- shlédni krátkou ukázkou, jak určitě nechceme, aby naše vodstvo skončilo...
<https://cz.pinterest.com/pin/343047696594829746/>
- jestlipak víš, odkud se bere voda na světě a kam se ztrácí? Shlédni příběh o koloběhu vody v přírodě s kapičkou Evičkou ☺
<https://cz.pinterest.com/pin/572872015099011759/>

- Zopakuj si báseň „Dešťové kapičky“ a slabiky vytleskej



- prohlédni si pozorně obrázek a povídej, co vidíš, jak voda v přírodě cestuje - koloběh vody



- pojmenuj skupenství vody v přírodě, které znáš.....kroupy, déšť, sníh, mlha....a co to je vlastně MRAK?




- vytvoř si svůj rybníček, řeku, moře třeba takto....(fantazii se meze nekladou)





Den lesa

- určitě jsi už někdy v lese byl(a)...můžeme tam zažít spoustu dobrodružství, ale.... Jak se tam budeme chovat, abychom uviděli co nejvíce jeho obyvatel?
- poslechni si zvuky lesa...
https://www.youtube.com/watch?v=Fv1-rAx_Uxs
- co dělá les lesem, víš? Potrénuj si paměť a nauč se milou báseň.




Stromy

Vzduch a slunce stromům stačí,
vodu pijí ze země,
kolébají hnízda ptačí,
šeptají si tajemně.
Možná že mi tiše poví:
Neboj se a poď k nám blíž.
Celý svět je pohádkový,
víš?

- shlédni video s jehličnatými lesními stromy
<https://www.youtube.com/watch?app=desktop&v=QmLDvngPSqU>
- shlédni video s listnatými lesními stromy
https://www.youtube.com/watch?v=Bem_DoIeAZc

- kolik lesních zvířat vidíš na obrázku?



- spoj barevný strom s jeho stínem





Den zvířat

- dnes je mnoho druhů zvířat na pokraji vyhynutí a jsou tedy zákonem chráněná. Spousta zvířat ve volné přírodě je však ohrožena důsledky našich činů - odhazování nebezpečných odpadků do přírody, znečišťování vodstva a ovzduší, vytváření hluku.... Lesní zvěř je velmi plachá a lidským činům se mnohdy ubránit nemůže. Umíš být ohleduplný při pobytu v lese a nevyplašit jeho obyvatele?
- víš, kdo se stará o lesní zvěř? (myslivec, hajný, lesník)
- máš doma také nějaké zvířátko a dokážeš se o něj postarat? Nakresli nám ho ☺
- prohlédni si obyvatele našich lesů...jejich názvy vytleskej po slabikách
<https://www.youtube.com/watch?v=XnNUWC1j6js>
- Zaposlouchej se do zvuků lesní zvěře...
<https://www.youtube.com/watch?v=cZvf3GWH54A>
- spoj zvíře s jeho siluetou





Den recyklace

- víš, co toto cizí slovo znamená? ...odpadky a staré předměty nemusí pokaždé skončit v kontejneru, ale můžeme je ještě dále využít. V naší školce často používáme různé staré a vyřazené předměty (knoflíky, lepenku, vlny, příze, tkaniny, pet lahve a vršky kartony, tetrapakové krabice, roličky ...) a vytváříme z nich nové pěkné výrobky, které nám dál slouží, a tím pádem už také umíme RECYKLOVAT ☺
- zkus si toto slovo vytleskat po slabikách RE-CY-KLA-CE.
- Odpadky mají také své barevné kontejnery...víš, co kam patří?

ODKLÁDEJTE VÁŠ ODPAD DO SPRÁVNÉ NÁDOBY. UMOŽNÍTE TÍM JEHO RECYKLACI NEBO ALESPŮN BEZPEČNÉ ZNEŠKODNĚNÍ.
PODÍVEJTE SE NA PŘÍKLADY PRO NEJBĚŽNĚJŠÍ ODPADY Z DOMÁCNOSTI.

DO KONTEJNERŮ NA TŘÍDĚNÝ ODPAD



DO SPECIÁLNÍCH NÁDOB, V RÁMCI MOBILNÍHO SBĚRU NEBO NA SBĚRNÝ DVŮR



OBJEMNÝ ODPAD, NEBEZPEČNÝ ODPAD A VYSLOUŽILÉ ELEKTROSPOTŘEBIČE NEDÁVEJTE PROSÍM DO POPELNIC ANI KE KONTEJNERŮM NA TŘÍDĚNÍ! TYTO ODPADY MŮŽETE ODEVZDAT V RÁMCI MOBILNÍHO SVOZU ODPADU VE VAŠÍ OBCI ČI MĚSTĚ NEBO NA SBĚRNÝ DVŮR NEBO DO SPECIÁLNÍCH NÁDOB K TOMU URČENÝCH.

Děkujeme, že třídíte!

- zazpívej si naši známou píseň o třídění odpadu (na melodii Prší, prší...)

TRÍDÍME ODPAD.



↓ KDYŽ JSME JEN MALÉ DĚTI
UMÍME UŽ TRÍDIT SMETÍ
!:- MODRÁ, ŽLUTÁ, ZELENÁ
VÍME CO TO ZNAMENÁ!:-



NEDÁ NÁM TO ŽÁDNOU PRÁCI
UŽ JSME JAKO DOSPĚLÁCI
!:- PAPIR, PLASTY, SKLENICE,
NÁPOJOVÉ KRABICE!:-




PRŠÍ, PRŠÍ JEN SE LEJE
POPELÁŘ SE NA NÁS SMĚJE
!:- RYCHLE Z AUTA VYLEZE,
ODPADKY NÁM VYVEZE!:-



HŠ JÍLKOVÁ



- zkus také RECYKLOVAT a využít některý z odpadních materiálů vaší domácnosti...



- Prohlédni a zopakuj si ekologické desatero.

