

Milí Medvídci,



Všechny vás moc zdravíme a doufáme, že se vám daří dobře. Připravily jsme si pro Vás další domácí úkoly na měsíc březen. Tento týden si budete povídat a učit se vše o jarních květinách, budete zkoumat přírodu, jak se připravuje na jaro a jak se jaro pozná. Tyto úkoly jsou pro období od 22. - 26.3.2021.

Jakékoliv dotazy s plněním úkolů, prosíme, pište na mail: medvidata123@email.cz .
Děkujeme Vám za spolupráci, přejeme klidné dny a hodně zdraví.

Vaše paní učitelky Šárka a Eva

NÁZEV TÉMATICKÉHO CELKU

MEDVÍDCI U VODY



NÁZEV TÝDENNÍHO BLOKU

MEDVÍDEK A JARO





Jak Křemílek s Vochomůrkou sadili semínko



Křemílek s Vochomůrkou se rozhodli, že si vypěstují květinu. Sluníčko jim poradilo, kde by mohli najít semínko a tak se vydali směrem tam, kam ukazovalo. Semínko našli, zasadili a zpívali mu píseň: Vstávej semínko holala, bude z tebe fiala. Ale místo květiny vykoukla jen žížala a Křemílkovi s Vochomůrkou vynadala, že jí až moc dupou nad hlavou. Tak to zkusili na jiném místě znovu, ale práce je tak zmohla, že si lehli a usnuli. V tom se do toho vložilo Slunce a semínko probudilo k životu. Jenže místo krásné fialy jim vyrostla velikánská divizna, která měla na své špičce čepičku Vochomůrky. Sluníčko ale vědělo, že to bylo jeho chyba a Křemílkovi s Vochomůrkou pomohlo.

1. úkol: Kdyby Křemílek a Vochomůrka znali jarní kytičky, tak by se jim příhoda nestala. Jak by jinak mohla končit pohádka, kdyby oba znali nějaké jarní kytičky? (volná fantazie dětí, nechtě děti, ať si určí konec pohádky)



2. úkol: Pojmenuj a vytleskej slabiky u jarních kytiček, urči první a poslední hlásku.



Pampeliška



Narcis



Krokus



Sněženky



Petrklíč



Sedmikráska



Fialka




Sasanka



Bledule


3. úkol: dětičky vypracujte grafomotorické listy, každý tah obtáhněte alespoň 5x



Curso :

Nombre :






<http://www.ciudad17.com/>



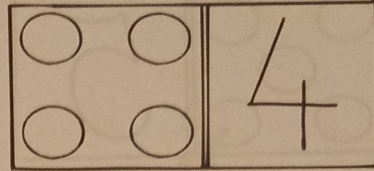

4. úkol: Dětičky vypracujte tento pracovní list

Co nám to tu všechno kvete? Pojmenuj květiny. Spočítej je a počet zaznamenej do tabulky pomocí číslic nebo puntíků.

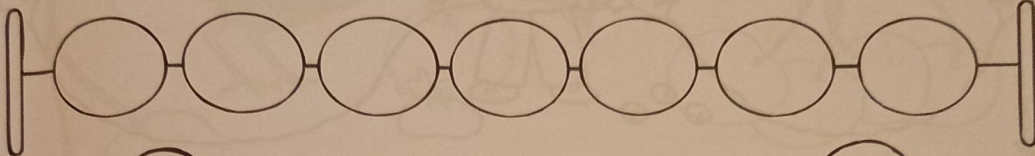



KOLIK JE 3 A KOLIK JE 4?



VYBARVI 3 kuličky červenou a 4 kuličky žlutou barvičkou.




JABLÍČKA dokresli do počtu 3
a TREŠNĚ do počtu 4.



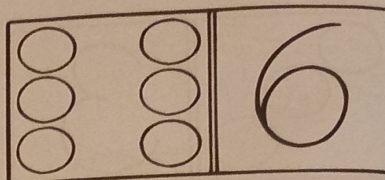
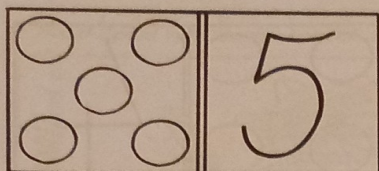
NOMIland.cz

VYBARVI zahrádky se 3 a 4 květy.




• Prohlubovat poznatky o počtu předmětů od 1-6.

KOLIK JE 5 A KOLIK JE 6?



NOMIland.cz

Do jedné jamky nakreslí 5 kuliček, do druhé 6.



Pět bonbonků má obal TEČKOVANÝ
a šest PROUŽKOVANÝ.
Zbývající bonbonky spočítej a vybarvi jak se ti líbí.

• Prohlubovat poznatky o počtu předmětů od 1- 6.

5. úkol: Dětičky naučte se tyto dvě krásné básničky o jaru

VSTÁVEJ JARO!

ZAVOLEJTE DĚTI JARO: „HALÓ, HALÓ, HALÓ, HALÓ!”
VSTÁVEJ SPÁČI, TO UŽ STAČÍ, SLUNÍČKO UŽ TAKY VSTALO.
PŘIPRAV PŮDU PRO SEMÍNKA, JE JICH JAKO SMETÍ,
PŮDA JE JAK MATEŘINKA PRO ČLOVĚČÍ DĚTI.
A KDYŽ JEŠTĚ KAPKY DEŠTĚ TA SEMÍNKA SVLAŽÍ,
KLÍČKY ROSTOU JAKO Z VODY, KOUKEJ JAK SE SNAŽÍ!
SOUKAJÍ SE ZA SLUNÍČKEM, HONEM, HONEM Z PŮDY VEN,
UŽ VIDÍME STONEK S LÍSTKEM, PŘEJEME VÁM DOBRÝ DEN.
PETRKLÍČE, SEDMIKRÁSKY, CO VÁM BUDU VYPRÁVĚT,
NARCISKY A DALŠÍ KRÁSKY, PROVONÍ NÁM CELÝ SVĚT!



Jaro

FAJTOVÁ ANNA

Sluníčko nám vykukuje,
příchod jara oznamuje.
Už tu bude brzo s námi.
začíná to sněženkami.

Přidají se bledulky,
pro kluky i pro holky.
Pojďte, vyrazíme ven,
přivítat tu jarní den!



6. úkol: Dětičky, zahrejte si s rodiči tuto hru.

JARNÍ HRA



START

Vytleskej slovo sedmikráska, urči počáteční hlásku a počet slabik.



Udělej 5 žabáků (dřep s výskokem).

Posuň se o 3 políčka dopředu.





Vyjmenuj 4 jarní kytičky.

Posuň se na další fialové políčko.



Napočítej do 10.



Vrať se o 3 políčka nazpět.





Zaspívej nějakou písničku.



Odpověz: Na jaké písmeno začíná slovo JARO?

Běž na políčko s tulipány.



Vrať se o 3 políčka zpět.



Posuň se na další oranžové políčko.





Udělej 10 dřepů.



Najdi na pozadí 4 písmena, která mají oči. Poznáš některá?

Která zvířátka se budí ze zimního spánku?



Vytleskej slovo tulipán, urči počáteční a koncovou hlásku.



Vrať se na políčko sluníčko.



Jaký je dnes den?



CIL



Odpověz: Jak to vypadá na jaře? Vyjmenuj znaky jara.

Vyjmenuj 4 zvířátka a jejich mláďátka. Např. slepice - kuře.

Vyjmenuj 4 roční období.







7. úkol: Když půjdeš s rodiči na procházku, všiměj si okolí, a o co uvidíš podle obrázků, tak zaškrtni.

JARO

ŠKRTNI SI POLÍČKO VŽDY, KDYŽ NA PROCHÁZCE
UVIDÍŠ NĚCO, CO JE NA OBRÁZKU.



TULIPÁN



KOČIČKA



SLUNÍČKO



ZAHRÁDKA



PTÁČEK



KONVIČKA



SEDMIKRÁSKA



TRAVIČKA



BYLINKY



PEJSEK



ROZKVELÝ STROM



BERUŠKA



ŠNEČEK



MRAVENEČEK



MOTÝLEK



VELKÝ STROM




@KLUKZPEDAKU



NÁPADY PRO DĚTI

8. úkol: Vybarvi omalovánku



9. úkol: Nakresli jakoukoliv technikou jarní louku – doma popros o obrázky kytíček, a jak obrázek bude vypadat, to záleží pouze na tobě.

Přejeme hodně zdaru při plnění úkolů, mějte se hezky naší medvídkové a užívejte si.

Zdraví vás vaše paní učitelky Šárka a Eva

